

HOMICIDIOS Y ROBOS VIOLENTOS ALCANZAN RÉCORDS DURANTE EL PRIMER SEMESTRE 2023

- Chile se alza como el país cuya población declara tener los mayores niveles de preocupación respecto al crimen y los mayores aumentos de la delincuencia en sus barrios.
- Los homicidios mantienen su tendencia al alza y obtienen un nuevo máximo histórico (419) considerando los primeros seis meses del año. Por su parte, los robos violentos alcanzan su valor más alto de los últimos siete años.
- En este contexto, preocupa que programas destinados a combatir el crimen organizado y la delincuencia, salvo una excepción, presenten bajos niveles de ejecución presupuestaria. La Política Nacional Contra el Crimen Organizado registra sólo un 12% de ejecución de sus recursos.

Repitiendo tendencias similares a las observadas en informes anteriores de Libertad y Desarrollo, se observa que todas las categorías de delitos, a excepción de las violaciones, aumentaron este primer semestre del 2023 en comparación al mismo periodo del año anterior. En consecuencia, el total de delitos de mayor connotación social aumentó en un 10%¹.

HOMICIDIOS SIGUEN AUMENTANDO Y ALCANZAN NUEVO MÁXIMO HISTÓRICO

Tabla N°1: N° casos policiales y variación por tipo de delito, primer semestre 2023

Delito	N° casos policiales	Variación anual
Homicidios	419	2%
Violaciones	1.425	-5%
Lesiones	39.633	8%
Robos	140.209	8%
Hurtos	57.845	16%
TOTAL	239.531	10%

Fuente: LyD a partir de datos del STOP, Carabineros de Chile.

Cabe destacar que los homicidios vuelven a alcanzar un nuevo máximo histórico (419) para el periodo analizado, lo cual se suma a la lista de antecedentes que sostienen

¹ Datos recogidos del Sistema Táctico de Operación Policial (STOP) de Carabineros, plataforma que se alimenta tanto de las denuncias que hacen los ciudadanos como de los delitos flagrantes. Se consideran en el análisis aquellos casos policiales (detenciones y denuncias) sobre los siguientes fenómenos criminales: homicidios, violaciones, lesiones, robos con violencia, robos con fuerza y hurtos.

que Chile enfrenta un fenómeno particular respecto a este delito y que, además, este fenómeno obedece a la expansión del crimen organizado. Una tesis que aparentemente es compartida por el Gobierno, según se desprende de los resultados del reciente Informe Nacional de Homicidios Consumados², publicado por la Subsecretaría de Prevención del Delito junto a otras instituciones.

Por otro lado, los robos de vehículos (violentos y no violentos), luego de haber experimentado alzas sostenidas durante los primeros 12 meses de Gobierno, mostraron tendencias a la baja. Sin embargo, es preocupante que todos los demás tipos de robos hayan aumentado durante el primer semestre. Lo anterior sugiere que las acciones preventivas impulsadas por las autoridades estarían obteniendo resultados focalizados y no abordarían integralmente todas las dimensiones del problema.

ROBOS VIOLENTOS ALCANZAN SU VALOR MÁS ALTO DE LOS ÚLTIMOS 7 AÑOS

Tabla N°2: N° de robos y variación por tipo, primer semestre 2023

Delito	N° casos policiales	Variación anual
Robos con violencia	54.213	13%
Robo con violencia	10.943	17%
Robo con intimidación	22.434	11%
robo por sorpresa	15.370	27%
Robos violentos de vehículo	5.466	-14%
Robos con fuerza	85.996	4%
Robos de vehículo	14.633	-11%
Robos de objetos de o desde vehículo	25.622	7%
Robos en lugar habitado	20.543	6%
Robos en lugar no habitado	21.702	13%
Otros robos con fuerza	3.496	7%
TOTAL	140.209	8%

Fuente: LyD a partir de datos del STOP, Carabineros de Chile.

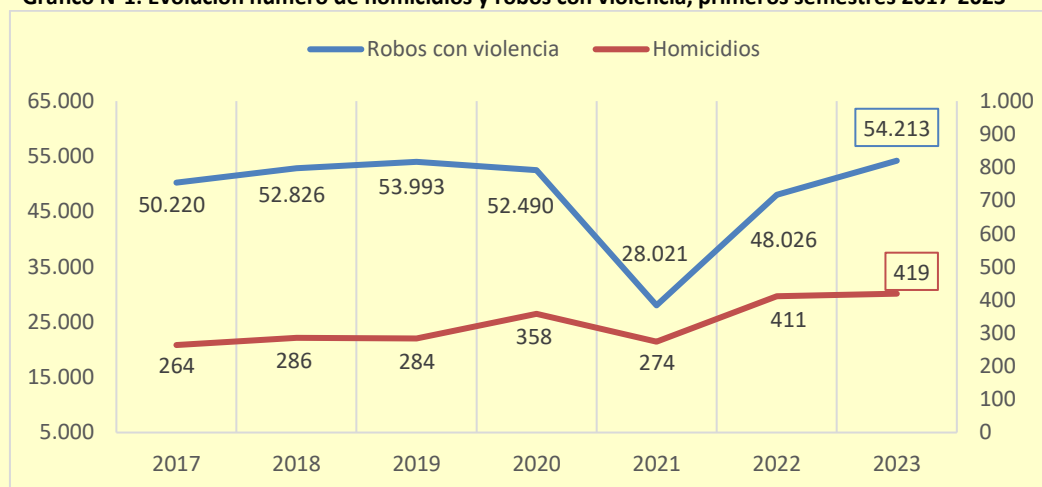
En otras palabras, es cierto que durante el primer semestre se registraron 925 "portonazos" o "encerronas" menos en comparación con el mismo período del año pasado. No obstante, el total de robos con violencia³ han aumentado en 6.187 casos. Esto significa que este tipo de delito ha alcanzado su cifra más alta (54.213) en los últimos siete años según lo reportado por Carabineros.

Así la tendencia de los homicidios y los robos violentos muestra tendencias preocupantes tal como lo muestra el Gráfico N°1.

² <https://prevenciondehomicidios.cl/wp-content/uploads/2023/07/Informe-homicidios-2018-2022.pdf>

³ Incluye: robos con violencia, con intimidación, por sorpresa y violento de vehículo.

HOMICIDIOS Y ROBOS VIOLENTOS ALCANZAN CIFRAS HISTÓRICAS EL PRIMER SEMESTRE
Gráfico N°1: Evolución número de homicidios y robos con violencia, primeros semestres 2017-2023



Fuente: LyD a partir de datos del STOP, Carabineros de Chile.

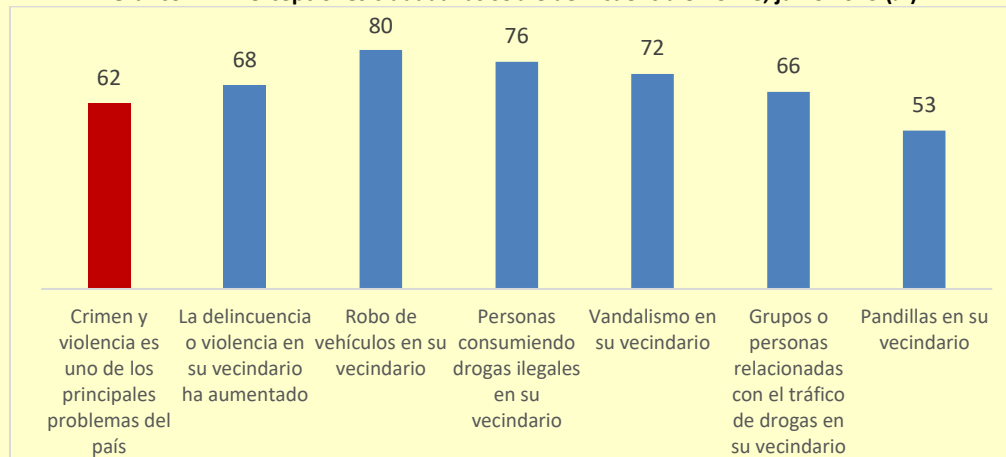
CHILENOS SON QUIENES MÁS DECLARAN AUMENTO DE DELINCUENCIA EN BARRIOS

Dadas las tendencias mostradas en el gráfico anterior, no sorprende que la opinión pública en Chile tenga altos niveles de preocupación respecto a la seguridad pública. Según la encuesta “What worries the world”, publicada en junio por Ipsos, ante la pregunta sobre qué tópicos son los más preocupantes del país, un 62% de los chilenos responde el “crimen y la violencia”. De esta forma, nuestro país sigue ocupando el primer lugar entre las 29 naciones medidas en el citado estudio, dentro de las cuales se encuentran Argentina, México, Brasil, Francia, Alemania, Estados Unidos, entre otras.

Por otro lado, las cifras del informe “Crime and Corruption” de la misma compañía, alertan sobre una realidad incluso más preocupante: los chilenos, dentro de los 29 países evaluados, son quienes declaran, en mayor medida, que la delincuencia ha aumentado en sus barrios (68%). Adicionalmente, al preguntar por delitos específicos, varios de ellos han aumentado según la percepción de la mayoría de los chilenos. Es el caso de los robos de vehículos (80% percibe que han aumentado), el consumo de drogas (76%), el vandalismo (72%), el tráfico de drogas (66%) y la existencia de pandillas (53%). Tanto en el caso del robo de vehículos como del vandalismo, Chile se ubica en el primer lugar respecto al resto de los países medidos, mientras que en el caso del narcotráfico se ubica en el segundo, por encima de Brasil, México y Colombia y sólo superado por Tailandia.

PRÁCTICAMENTE 7 DE CADA 10 CHILENOS DECLARA QUE DELINCUENCIA HA AUMENTADO EN SU BARRIO

Gráfico N°2: Percepciones ciudadanas sobre delincuencia en Chile, junio 2023 (%)



Fuente: LyD a partir de encuestas “What worries the world” y “Crime and Corruption”, Ipsos.

BAJOS NIVELES DE EJECUCIÓN DEL GASTO EN PROGRAMAS CLAVE

Durante la discusión del Presupuesto de la Nación para el 2023, el gran anuncio del Gobierno en materia de seguridad fue la creación de una Política Nacional Contra el Crimen Organizado, que tiene un presupuesto asignado de más de \$65 mil millones. Este presupuesto está destinado a realizar transferencias de recursos a diversas instituciones (a través de la Subsecretaría del Interior) para que tengan más herramientas para combatir el crimen. Entre las instituciones beneficiadas se encuentran Carabineros, la Policía de Investigaciones (PDI), Gendarmería, Aduanas, la Unidad de Análisis Financiero (UAF) y Directemar.

Sin embargo, según informes recientes de la Dirección de Presupuestos (Dipres), a mayo del presente año se ha ejecutado apenas un 12% del total de estas transferencias⁴. Esto significa que gran parte de los recursos asignados a la Política Nacional Contra el Crimen Organizado, incluyendo los más de \$27 mil millones destinados a renovar el parque vehicular de Carabineros, aún no han sido utilizados.

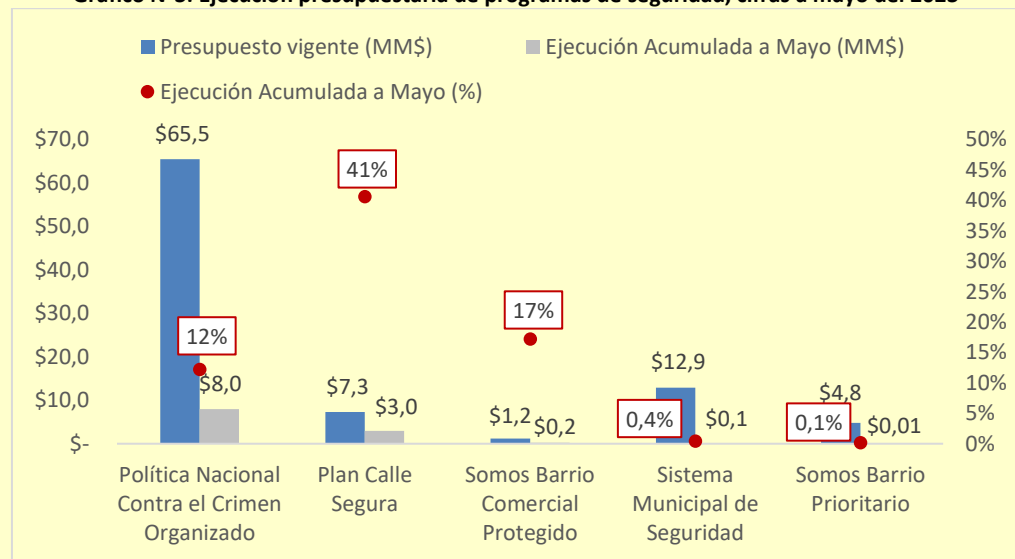
Además, los informes de la Dipres señalan que existen otros programas destinados a combatir la delincuencia, los cuales presentan bajos niveles de ejecución del gasto. A excepción del programa "Plan Calle Segura", que ha ejecutado el 41% de su

⁴ https://www.dipres.gob.cl/597/articles-312635_doc_pdf.pdf

presupuesto, muchos de los demás programas tienen una ejecución menor al 20%⁵. Entre los programas con baja ejecución se encuentra "Somos Barrio Comercial Protegido", que ha alcanzado un 17% de ejecución. Asimismo, tanto el nuevo "Sistema Municipal de Seguridad" como el programa "Somos Barrio Prioritario" no superan el 1% de ejecución.

LA POLÍTICA NACIONAL CONTRA EL CRIMEN ORGANIZADO HA EJECUTADO SÓLO UN 12% DE SU PRESUPUESTO

Gráfico N°3: Ejecución presupuestaria de programas de seguridad, cifras a mayo del 2023



Fuente: LyD a partir de datos de la Dipres.

REFLEXIONES FINALES

Los datos presentados en este informe confirman nuevamente la preocupante realidad que se vive en materia de seguridad en Chile. El aumento de los índices delictivos, especialmente en homicidios y robos violentos, refleja un desafío que debe abordarse con suma urgencia, sobre todo atendiendo aquellos antecedentes que señalan la expansión del crimen organizado en el país.

Asimismo, los resultados de diversos estudios de opinión demuestran que la percepción de inseguridad de los chilenos es mucho mayor a la de otros países de la región y del mundo. Más allá si esas percepciones se ajustan a la realidad, dan cuenta de una preocupación que perjudica la calidad de vida de las familias de nuestro país.

⁵ https://www.dipres.gob.cl/597/articles-312632_doc_pdf.pdf

En ese contexto, es incomprensible que el Gobierno mantenga una baja ejecución del gasto destinado a los distintos programas que se crearon para, justamente, revertir la crisis de seguridad por la que atravesamos.

El hecho de que sólo se haya ejecutado un 12% de los recursos asignados a la Política Nacional Contra el Crimen Organizado refleja un claro déficit de gestión para hacer frente a este desafío. Además, resulta preocupante que los recursos destinados a renovar el parque vehicular de Carabineros, que ascienden a más de \$27 mil millones, no hayan sido utilizados en absoluto. En la misma línea, es preocupante que programas como el "Sistema Municipal de Seguridad" y el "Somos Barrio Prioritario", no superen el 1% de ejecución.

Esta falta de avance demuestra una ausencia de liderazgo y una incapacidad para implementar las medidas necesarias para proteger a los chilenos. Así, el Gobierno falla en su responsabilidad de garantizar la seguridad pública en el país. La percepción de aumento de la delincuencia en los barrios y las tendencias al alza de las cifras de delitos subrayan la urgente necesidad de una acción gubernamental más efectiva.