

PEORES CUENTAS FISCALES LLEVAN A CHILE A SU PEOR POSICIÓN HISTÓRICA EN EL ÍNDICE DE LIBERTAD ECONÓMICA

- Chile retrocede dos lugares con respecto a la medición anterior, situándose en su peor desempeño desde la creación del índice, lejos del séptimo lugar obtenido en 2012.
- El retroceso de nuestro país se explica principalmente por el mayor gasto público destinado para combatir los efectos que dejó la pandemia. Si bien esos desajustes se han revertido, el índice mide con una perspectiva de tres años.
- El liderazgo del país en esta medición está en riesgo si no se retoman los equilibrios fiscales, incluida la inflación, y no se vuelve a crecer con fuerza. Lo anterior es importante porque las economías “libres” gozan de un mejor desempeño económico y social.

El significativo crecimiento del gasto público para enfrentar la pandemia tuvo un efecto secundario al hacer retroceder a Chile en la versión número 29 del Índice de Libertad Económica¹, elaborado por *The Heritage Foundation* desde el año 1995. El puesto 22° de Chile es el peor lugar histórico del país, lejos del 7° logrado hace una década.

El Índice de Libertad Económica se construye a partir de 12 indicadores cuantitativos y cualitativos, los que se agrupan en cuatro categorías o pilares fundamentales: Estado de Derecho, Tamaño del Gobierno, Eficiencia Regulatoria y Apertura de los Mercados.

La medición de este año incluye 176 países y utiliza información disponible entre la segunda mitad de 2021 y la primera mitad de 2022. Es decir, esta versión considera el final del segundo mandato del Presidente Piñera, la instalación del Gobierno del Presidente Boric, junto al desarrollo del proceso constituyente que fue rechazado en septiembre del año pasado.

De las 176 economías rankeadas, 4 obtienen la designación de “libres” (*free*); 23 de “mayormente libres” (*mostly free*); 56 de “moderadamente libres” (*moderately free*);

¹ <https://www.heritage.org/index/>

65 de “mayormente no libres” (*mostly unfree*) y 28 “no libres” (*repressed*). Al igual que en la medición anterior, el ranking es encabezado por Singapur, Suiza e Irlanda. Por su parte, los peor ranqueados son Corea del Norte, Cuba y Venezuela.

SINGAPUR, SUIZA E IRLANDA SON LOS PAÍSES CON MAYOR LIBERTAD ECONÓMICA

Tabla Nº 1: Ranking de los 7 países con mayor libertad económica en 2023

Ranking	País	Puntaje*
1	Singapur	83,9
2	Suiza	83,8
3	Irlanda	82,0
4	Taiwán	80,7
5	Nueva Zelanda	78,9
6	Estonia	78,6
7	Luxemburgo	78,4

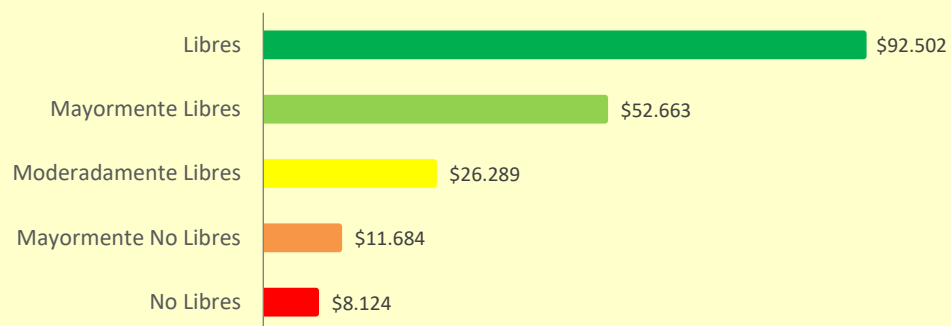
(*) El puntaje toma valores entre 0 y 100. Siendo 100 el mejor resultado.

Fuente: *The Heritage Foundation*, 2023.

La importancia de esta medición radica en que la libertad económica posee una alta correlación con indicadores económicos y sociales. En el Gráfico Nº1 se puede observar que los países ranqueados con mayor grado de libertad económica poseen, en promedio, un mayor PIB per cápita. De esta forma, la brecha que se produce entre los países “libres” y “no libres” es más de 11 veces en términos de ingreso per cápita.

MÁS LIBERTAD ECONÓMICA, MEJOR DESEMPEÑO ECONÓMICO

Gráfico Nº 1: Promedio PIB per cápita, PPP, 2021, por grado de libertad económica



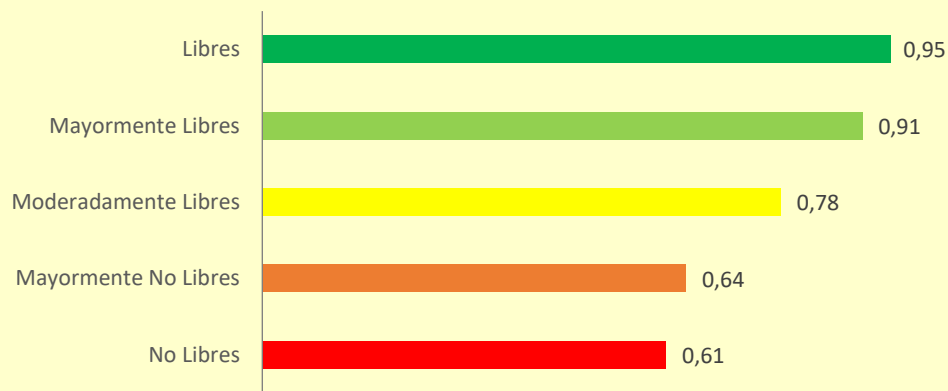
Fuente: *The Heritage Foundation*, 2023.

Por otra parte, la libertad económica permite un mayor grado de desarrollo humano, medido como esperanza de vida, educación y estándar de vida. El Gráfico Nº2 contiene los resultados del índice de desarrollo humano, elaborado por las Naciones

Unidas en 2022, por categoría de libertad económica. Se puede notar que, en promedio, los países rankeados como “libres” tienen, en promedio, un mayor grado de desarrollo humano que los “no libres”.

MÁS LIBERTAD ECONÓMICA, MAYOR DESARROLLO HUMANO

Gráfico Nº 2: Promedio Índice de Desarrollo Humano, por grado de libertad económica



Fuente: *The Heritage Foundation*, 2023.

Adicionalmente, de acuerdo al informe, a mayor libertad económica menor es la tasa de pobreza, y existe una relación positiva entre libertad e innovación y progreso social.

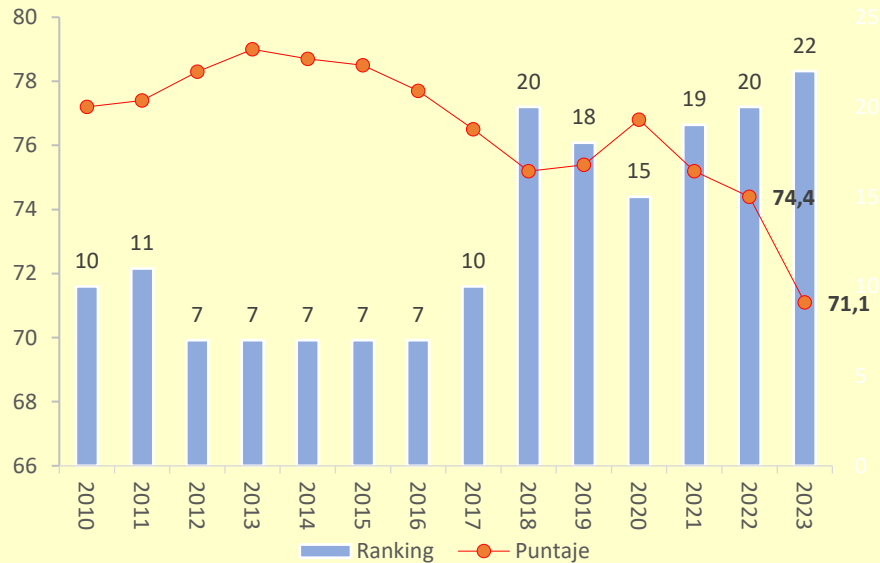
PREOCUPANTES RESULTADOS DE CHILE

En la medición 2023, nuestro país retrocedió dos lugares en el ranking, pasando de la posición número 20 en la medición del año pasado a la 22° en la actual. Este es el peor lugar obtenido por Chile desde la creación del índice. Además, el puntaje se redujo de 74,4 a 71,1, siendo la mayor reducción registrada por el país y el menor puntaje obtenido en la historia del índice. De esta forma, nuestro país se encuentra todavía más lejos a los niveles alcanzados entre 2012 y 2016, cuando se ubicó en el 7° lugar.

A nivel del continente, Chile se sitúa en segundo lugar después de Canadá y antes de EE.UU., en tanto que a nivel latinoamericano nuestro país continúa liderando la medición, seguido de Uruguay, Jamaica, Perú y Costa Rica, ranqueados a nivel global en el lugar 27, 39, 44 y 45, respectivamente. Con el avance de Uruguay -que ha ido subiendo de lugar en el ranking los últimos años-, Chile arriesga perder el liderazgo en la región, que posee desde la edición de 2001.

CHILE EN SU PEOR POSICIÓN HISTÓRICA

Gráfico Nº 3: Lugar y Puntaje de Chile en el Índice de Libertad Económica entre 2010 y 2023



Fuente: *The Heritage Foundation*, 2023.

Tal como se indicó, el puntaje de libertad económica de Chile es de 71,1, lo que le confiere a su economía la denominación “mayormente libre”. En relación al año pasado, retrocedió 3,3 puntos, lo que se debe a las caídas experimentadas en Derechos de Propiedad, Efectividad Judicial, Salud Fiscal, Libertad de Negocios y Libertad de la moneda y, sobre todo, Gasto de Gobierno.

Adicionalmente, el análisis destaca que “parte importante de la caída en el ranking se explica por la incertidumbre que generó el proceso constituyente y la elección de un líder de izquierda, que ponen en riesgo los fundamentos del exitoso modelo económico y social que construyó Chile en las últimas tres décadas”. A continuación, los resultados por categoría.

a) Estado de Derecho:

Categoría	Puntaje	Variación con respecto a 2022
Derechos de propiedad	72,3	- 0,7
Efectividad judicial	71,8	- 2,7
Integridad gubernamental	88,7	+ 0,4

El reporte destaca que Chile cuenta con un marco legal sólido y, en general, se respetan los derechos de propiedad privada. Los intereses garantizados en bienes

inmuebles se reconocen y el Estado realiza expropiaciones que cumplen con un proceso transparente y sujeto a derecho, sistema que estuvo en duda en el proyecto de nueva constitución rechazado en septiembre pasado. Heritage plantea que el Poder Judicial es independiente y posee la competencia para que el ejercicio de los derechos de propiedad y contractuales estén libres de interferencias políticas.

b) Tamaño del Gobierno:

Categoría	Puntaje	Variación con respecto a 2022
Carga fiscal	73,0	+ 0,6
Gasto del gobierno	73,5	- 4,6
Salud fiscal	43,8	- 31,5

Esta es la categoría en donde el país experimentó el mayor retroceso. Si bien estas cifras están influidas por el despliegue de ayudas por la pandemia, los malos indicadores de este factor se vienen arrastrando hace unos años. El análisis recalca las tasas de impuestos del país y que el gasto público ha ascendido al 29,7% del PIB en los últimos tres años. Los déficits presupuestarios han promediado 5,8% del PIB y la deuda pública equivale a 36,3% del PIB.

c) Eficiencia Regulatoria:

Categoría	Puntaje	Variación con respecto a 2022
Libertad de negocio	75,7	- 0,5
Libertad laboral	59,4	+ 1,4
Libertad monetaria	77,4	- 2,0

En este pilar, el reporte señala que el marco regulatorio general facilita la actividad empresarial y el crecimiento de la productividad. Sin embargo, el informe destaca que el aumento del salario mínimo -que este gobierno subió 17% nominal en un año- ha superado el crecimiento de la productividad en los últimos años, pero las leyes laborales generalmente facilitan procedimientos eficientes de contratación y despido.

Por otro lado, la medición no alcanzó a incluir toda el alza de la inflación (hoy en 11,9%) que sufrió el país y al cierre del período del estudio, se encontraba en 4,5%. Posiblemente este factor incida negativamente en la medición 2024.

d) Apertura de los Mercados:

Categoría	Puntaje	Variación con respecto a 2022
Libertad de comercio	78,0	No hubo cambios
Libertad de inversión	70,0	No hubo cambios
Libertad financiera	70,0	No hubo cambios

De acuerdo a la medición, las políticas orientadas al mercado, facilitadas por un marco de inversión sólido y transparente, atraen importantes inversiones extranjeras a nuestro país. Asimismo, destaca que el sector financiero abierto, resiliente y relativamente competitivo ofrece una amplia gama de servicios.

COMENTARIOS FINALES

Por tercer año consecutivo, Chile experimentó un retroceso en libertad económica, estando cada vez más cerca de perder el liderazgo en la región. El empeoramiento en el ranking para esta ocasión estuvo marcado por el aumento del Tamaño de Gobierno, producto del mayor gasto público destinado para combatir los efectos que dejó la pandemia, que se ha revertido en gran parte al día de hoy, pero muestra una tendencia negativa desde la edición de 2015.

Los resultados del Índice de Libertad Económica dejan de manifiesto que la libertad económica es crucial para que los países logren un buen desempeño económico y social. Es por ello que el Gobierno debiera proponer una agenda que se construya sobre los pilares que llevaron a Chile ser parte de los países líderes del mundo y a los cuales nos queremos parecer (como Irlanda o Nueva Zelanda). Sin embargo, poco se ha visto en esta dirección en el primer año del Presidente Boric en La Moneda.

Por el contrario, Chile será duramente castigado por la inflación, lo que será compensado por una mejora en libertad de comercio debido a la integración al TPP11, pese a los reparos iniciales del Ejecutivo. Adicionalmente, el reciente rechazo a la reforma tributaria evitará que el país retroceda en Tamaño de Gobierno, sin embargo, si no se controla el gasto público y su eficiencia, y si no se pone el foco en volver a tener un crecimiento acelerado de la actividad, a mediano plazo, la salud de las cuentas fiscales puede empeorar.