

## SITUACIÓN ECONÓMICA Y MIGRANTES HACEN CRECER CAMPAMENTOS EN 53%

- Los resultados del último catastro de campamentos 2022 muestran un alza de un 36% de los asentamientos precarios (pasando de 802 a 1.091) y de un 53% de hogares que viven en ellos (de 47.050 a 71.961) entre 2019 y 2022.
- La precariedad económica, bajos ingresos y el costo de los arriendos siguen siendo las principales razones que justifican la llegada de las familias a los campamentos. También se evidencia un crecimiento exponencial de los hogares extranjeros: un 40% de los hogares en campamentos tienen jefatura extranjera, siendo que en 2011 solo era un 1,2%.
- Las condiciones en que se vive en los campamentos hacen difícil que esas familias puedan salir de la pobreza, es por ello que se requieren políticas públicas focalizadas y eficientes que logren evitar que más familias terminen viviendo en esas condiciones.

Los daños provocados a un grupo importante de familias por el incendio en Viña del Mar a fines de 2022 nos vuelven a recordar el riesgo al que están expuestos quienes viven en campamentos.

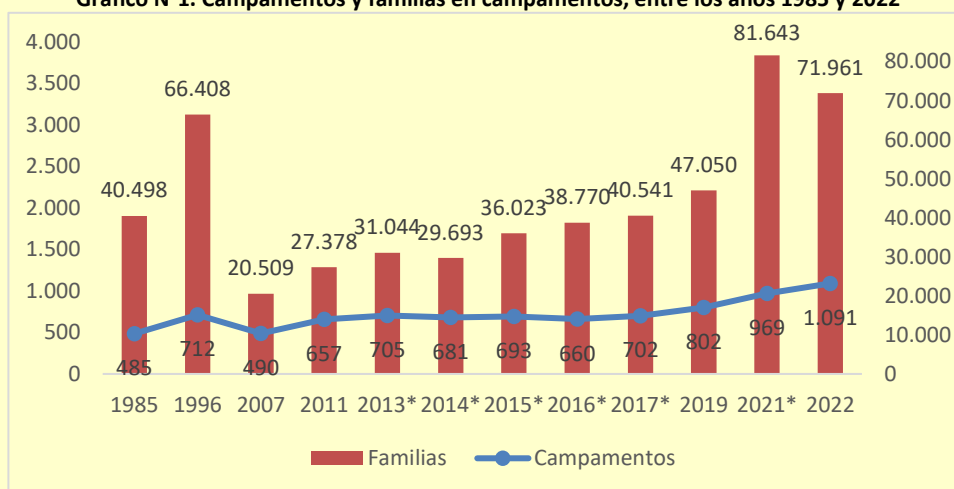
En ese sentido, es importante analizar qué razones llevan a las personas a vivir en este tipo de asentamientos, utilizando los resultados del último catastro de campamentos realizado por el Ministerio de Vivienda y Urbanismo (MINVU) presentado a fines de octubre del año pasado<sup>1</sup>. A pesar de los esfuerzos y políticas públicas implementadas durante el último tiempo para revertirlos, el número de campamentos entre 2019 y 2022 subió exponencialmente. La mayor complejidad de la vida en campamentos es que, por sus condiciones, se hace difícil que quienes habitan en ellos puedan salir de la pobreza.

### MÁS DE 46 MIL NIÑOS VIVEN EN CAMPAMENTOS

El número de familias en campamentos crecieron un 53% entre 2019 y 2022. El Gráfico N°1 presenta la evolución de los hogares en campamentos en los últimos 40 años y se evidencia un retroceso equivalente a más de 26 años, ubicándonos a un nivel superior al del año 1996.

<sup>1</sup> Más información en: MINVU (2022). “Catastro campamentos MINVU 2022”. Presentación, MINVU. 2022. Los datos fueron obtenidos de la base de datos del catastro.

**HOGARES EN CAMPAMENTOS SUPERA SU MAYOR NIVEL EN AÑO 1996**  
**Gráfico N°1. Campamentos y familias en campamentos, entre los años 1985 y 2022**



Fuente: elaboración a partir de catastros del MINVU y Techo-Chile.

\*Corresponde a catastros de Techo, mientras los años 1985, 1996, 2007, 2011, 2019 y 2022 fueron elaborados por el MINVU.

Los más de mil campamentos registrados no cuentan con las condiciones mínimas de habitabilidad y carecen de elementos básicos de saneamiento. Un 52% de las viviendas en campamentos son precarias o semi precarias<sup>2</sup>, un 43% de los hogares de los campamentos accede a agua por fuera de la red pública, con los riesgos sanitarios que esto conlleva. Además, un 54% de los hogares en campamentos no está conectado al alcantarillado.

Por otro lado, 399 campamentos (un 37% del total) se ubican en áreas de amenaza de riesgo<sup>3</sup> según la definición del instrumento de planificación territorial vigente, es decir, se trata de zonas que no son aptas para que una familia pueda prosperar y requieren acciones inmediatas para protegerlas.

<sup>2</sup> Las viviendas precarias no tienen estructura y se utilizan materiales informales como lata, cartón, plástico, carpas o viviendas móviles y las viviendas semi-precarias tienen estructura frágil y sin terminaciones, como media agua o similar.

<sup>3</sup> La amenaza se define como un evento físico y/o natural, potencialmente perjudicial, fenómeno y/o actividad humana que puede causar la muerte, lesiones u otros impactos a la salud, al igual que daños a la propiedad, la pérdida de medios de sustento y de servicios, trastornos sociales y económicos, o daños ambientales. De los 399 campamentos que se encuentran bajo amenaza de riesgo: 15.038 hogares en 189 campamentos presentan riesgo por estar ubicados en zonas con remoción en masas; 10.117 hogares en 128 campamentos por peligro de inundación; 9.449 hogares en 137 campamentos presentan tsunami; 303 hogares en 4 campamentos otros tipos de riesgo.

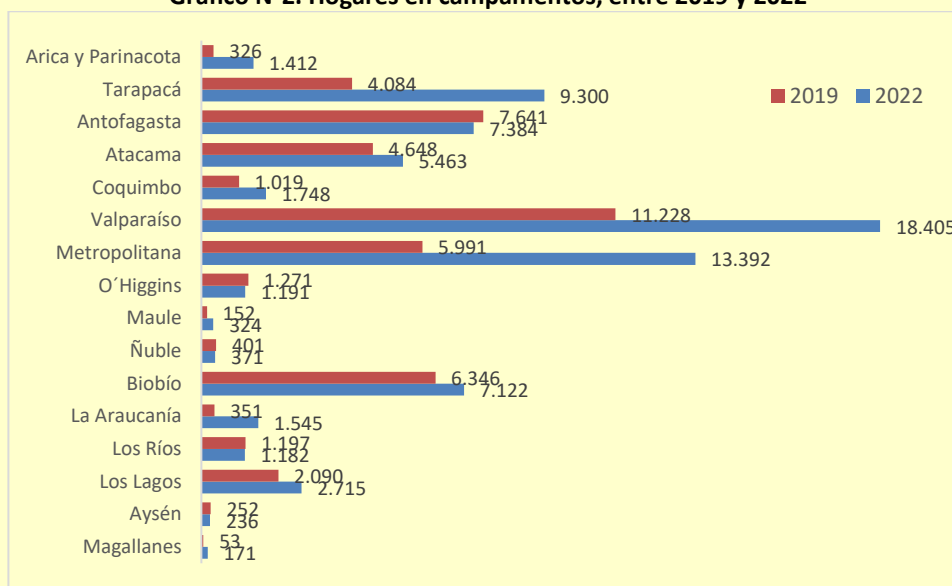
Como se ve, los campamentos no cumplen con las condiciones apropiadas para el desarrollo de las personas. Lo anterior es muy preocupante debido a que un 31% de quienes viven en ellos son niños, es decir, 46.342 menores de edad. De ellos, por ejemplo, más de dos mil (un 5% del total) declaran no estar matriculados o no asistir a establecimientos educacionales, hipotecando sus posibilidades de salir de la pobreza.

### RESPECTO A 2019, 25 MIL HOGARES MÁS VIVEN EN CAMPAMENTOS

Entre los catastros 2019 y 2022 aumentó de forma importante los hogares en campamentos y crecieron en 25 mil hogares. El Gráfico N°2 muestra que el 75% de ellos se ubicó en cinco regiones: Valparaíso (18.405 hogares), Región Metropolitana (13.392), Tarapacá (9.300), Antofagasta (7.384) y Biobío (7.122).

#### LA ARAUCANÍA MULTIPLICÓ POR 4 EL NÚMERO DE HOGARES QUE VIVE EN CAMPAMENTOS

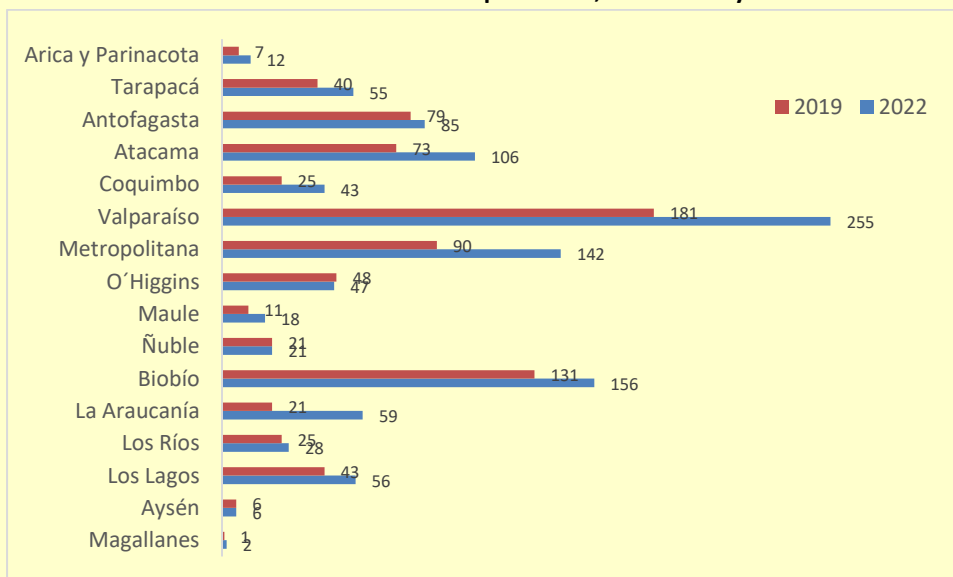
Gráfico N°2. Hogares en campamentos, entre 2019 y 2022



Fuente: elaboración a partir de catastros del MINVU 2019 y 2022.

Asimismo, el Gráfico N°3 presenta que tres regiones (Valparaíso, Metropolitana y Biobío) reúnen la mitad de los campamentos a nivel nacional. Si se compara con el catastro de campamentos de 2019, de los 289 campamentos adicionales creados en los últimos tres años: 26% se ubican en la región de Valparaíso, 18% en la Región Metropolitana y 13% en La Araucanía.

**VALPARAÍSO ES LA REGIÓN CON MÁS CAMPAMENTOS**  
**Gráfico N°3. Número de campamentos, entre 2019 y 2022**



Fuente: elaboración a partir de catastros del MINVU 2019 y 2022.

### FACTORES QUE INFLUYEN EN LA DECISION DE VIVIR EN CAMPAMENTOS

Razones económicas y la importante llegada de migrantes al país explican principalmente el alza de familias que viven en campamentos. Son estas las mismas razones las que deben ser tomadas en cuenta en las intervenciones que se lleven a cabo para dar una solución habitacional que se diseñe para estos hogares.

**a. Razones económicas.** Los datos sugieren que existe una importante relación entre la proliferación de asentamientos precarios y la situación económica de los hogares, que se ha venido deteriorando de la mano de la contracción de la economía.

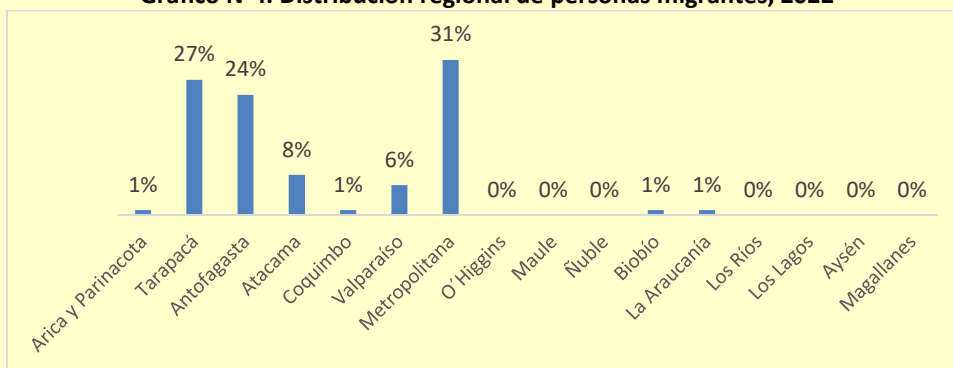
Los resultados muestran que la llegada de las familias a los campamentos se explica mayoritariamente por razones económicas: un 10% declara entre sus principales razones que es por sus bajos ingresos en el hogar, un 34% por el alto costo de los arriendos y un 14% por la falta de empleo o cesantía. En relación con el empleo, un 28% de los jefes de hogar responde que no trabajó la semana anterior a la encuesta y un 15% de los jefes de hogar declaró que no aportó con ingresos al hogar.

A su vez, se observa que parte importante de los hogares que llegan a los campamentos antes no vivía en ellos. Un 52% de los jefes de hogar que vive en campamentos declaró que previamente arrendaba y un 35% que vivía allegado.

**b. Migración.** Parte importante del aumento de hogares en campamentos se explica por la mayor cantidad de migrantes viviendo en esta condición. Actualmente un 40% de los hogares en campamentos tiene jefatura extranjera, situación que ha aumentado de forma importante, dado que en 2011 solo un 1,2% de los jefes de hogar en campamentos era migrante. Es interesante notar que el 82% de los extranjeros en campamentos se concentran en tres regiones: Metropolitana (31%), Tarapacá (27%) y Antofagasta (24%).

**TRES REGIONES CONCENTRAN EL 82% DE LA POBLACIÓN MIGRANTE EN CAMPAMENTOS**

**Gráfico N°4. Distribución regional de personas migrantes, 2022**



Fuente: elaboración a partir del catastro 2022 del MINVU.

Entre las personas extranjeras que viven en campamentos, un 42% declaró tener permanencia definitiva. También se observa en los datos que este es un fenómeno reciente, ya que un tercio de los extranjeros llegó a vivir a un campamento durante el año 2020, posiblemente debido al deterioro de las condiciones económicas que impuso el Covid-19.

**REFLEXIONES FINALES: ROMPER EL CÍRCULO DE LA POBREZA**

La carencia que presentan las familias en los campamentos suele tener condiciones específicas de alta vulnerabilidad que van más allá de la precariedad habitacional. Prueba de esto es que mientras la tasa de pobreza de los hogares a nivel nacional es un 10%, en los campamentos esta aumenta a un 48%.

A su vez, en los campamentos se evidencian precariedades en salud, educación, redes de apoyo, empleo, entre otros. El 11% de las personas que vive en los campamentos no cuenta con previsión de salud, un 32% de los jefes de hogar en campamentos han alcanzado solo la educación básica y en caso de requerir ayuda, un 34% de las personas que viven en campamentos, no tienen a quien acudir.

Todas esas condiciones hacen muy difícil que quien llega a un campamento pueda romper el círculo de la pobreza. Por ello, es necesario que las autoridades tomen las medidas para evitar que este fenómeno siga aumentando, sobre todo, considerando que la contracción económica que se prevé para 2023, probablemente agudice el problema.

Quienes viven en ellos presentan múltiples problemáticas que van más allá de una índole habitacional y que no sólo se soluciona con la correcta implementación de la entrega de una vivienda. Se requiere considerar los elementos que se desprenden del último catastro para avanzar en políticas públicas eficientes que lleguen a tiempo a quienes más lo necesitan, con intervenciones que busquen evitar las tomas de terrenos donde se establecen los campamentos.

Se observa que una de las principales razones para vivir en un campamento está relacionada con el deterioro de la situación económica en los grupos más vulnerables. Por lo que se debe poner énfasis en el crecimiento económico y, a través de él, en la creación de empleos formales, palanca esencial para disminuir el número de familias que viven en campamentos y así superar esta condición.