

ÍNDICE DE LIBERTAD ECONÓMICA DE FRASER INSTITUTE: CHILE RETROCEDE 4 PUESTOS Y MARCA PEOR POSICIÓN DESDE 1985

- Chile suma dos años consecutivos de caídas y ha retrocedido 14 lugares en el ranking de libertad económica elaborado por el Fraser Institute. En 2022 nuestro país quedó en la posición 33, la peor desde que se publica el índice, entre 165 economías, ubicándose detrás de Costa Rica y Guatemala, perdiendo así el liderazgo de América Latina.
- En la medición 2022, Chile empeoró en cuatro de los cinco factores que componen el índice. La inflación y la burocracia marcaron el descenso.
- Los países que avanzan en términos de libertad económica, generan las condiciones para mejorar indicadores como menores niveles de pobreza, mayor esperanza de vida e ingreso per cápita, lo que para el caso chileno se ve claramente reflejado en nuestra trayectoria pasada.

Esta semana, el Fraser Institute (Canadá), en cooperación con la Economic Freedom Network -que reúne a alrededor de 100 centros de estudios a nivel mundial, entre ellos Libertad y Desarrollo- presentó el Economic Freedom of the World Annual Report (EFW). El propósito principal de este índice, que se ha consagrado como un referente a nivel mundial, es definir, medir y cuantificar a las instituciones y políticas públicas de un amplio grupo de países en relación con su aporte a la libertad económica.

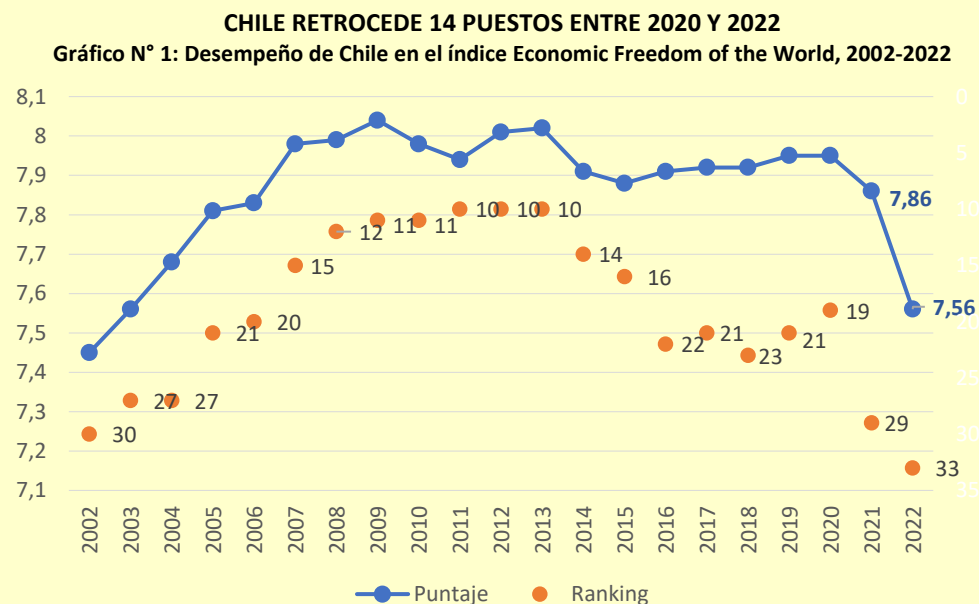
Para la construcción de este índice, Fraser considera un análisis de 42 indicadores agrupados en cinco diferentes áreas: **i) Tamaño del gobierno:** gasto de gobierno e impuestos, entre otros; **ii) Estructura legal y derechos de propiedad:** protección del derecho de propiedad sobre bienes adquiridos en un contexto de libertad económica; **iii) Estabilidad de la moneda:** adecuado manejo y control de la inflación; **iv) Libertad para el comercio internacional:** libertad de intercambio comercial con otros países y **v) Regulación crediticia, laboral y de los negocios.** Con respecto a estas cinco áreas se obtiene un puntaje entre 1 y 10, donde un valor más alto representa un mayor nivel de libertad económica.

En su última versión, la medición es encabezada por Hong Kong (8,59), seguido de Singapur (8,48), Suiza (8,37) Nueva Zelanda (8,27) y Dinamarca (8,09). En América

Latina, en tanto, el ranking lo lidera Costa Rica (7,62; N° 29), seguido por Guatemala (7,59; N°31) y Chile (7,56; N°33), mientras que los países de peor desempeño son Venezuela (3,32; N°165) y Argentina (4,87; N°161).

INFLACIÓN Y BUROCRACIA: LOS PRINCIPALES FACTORES DE LA CAÍDA DE CHILE

Tal como se aprecia en el Gráfico N° 1, en el ranking 2022¹ Chile retrocede por segundo año consecutivo. Esta vez fueron cuatro puestos con respecto a la última medición, bajando su puntaje de 7,86 a 7,56, volviendo a cifras similares a las de 2003. Esta es la peor posición de Chile desde que se publica el índice (en 1996) y la más baja desde 1985. El retroceso de este año hizo que Chile perdiera, por primera vez desde 2003, el liderazgo latinoamericano.



Fuente: LyD a partir de información del Fraser Institute.

A su vez, en la Tabla N° 1 se muestra el desempeño obtenido por nuestro país en cada una de las áreas de la medición entre el 2021 y 2022, que reflejó retrocesos en la libertad económica en cuatro de los cinco factores de la medición, aunque en todos ellos retrocedió en el ranking.

¹ Las cifras de cada medición son construidas con datos de dos años anteriores. Es decir, el índice 2022 fue elaborado con datos de 2020.

CHILE EMPEORA EN LOS 5 ASPECTOS QUE MIDE EL RANKING

Tabla N° 1: Lugar y puntaje por atributo entre Chile año 2021 y 2022

Indicador	2021	2022
Tamaño del Gobierno	N°30 (7,82)	N°31 (7,68)
Estructura Legal y Derechos de Propiedad	N°32 (6,62)	N°33 (6,68)
Estabilidad de la Moneda	N°19 (9,69)	N°39 (9,38)
Libertad para el Comercio Internacional	N°47 (8,16)	N°57 (7,37)
Regulación Crediticia, Laboral y de Negocios	N°93 (7,03)	N°110 (6,67)

Fuente: LyD a partir de información de Fraser Institute.

A partir de los datos anteriores para cada indicador se puede concluir que los retrocesos en gran medida fueron condicionados por:

- **Tamaño del Gobierno:** El crecimiento del tamaño del gobierno que estuvo sin duda condicionado por el aumento que experimentó el gasto fiscal, a raíz de las medidas que adoptó el gobierno para enfrentar la pandemia.
- **Estructura Legal y Seguridad de la Propiedad Privada:** resulta urgente entregar mayor certeza jurídica respecto de la tramitación de los permisos requeridos para el desarrollo de proyectos que, como se ha visto, han sido debilitados por decisiones administrativas tomadas por autoridades locales y nacionales, lo que ha generado una creciente preocupación.
- **Estabilidad de la Moneda:** en este indicador es donde Chile más retrocede. Las ayudas fiscales y los retiros de los fondos de pensiones generaron un incremento sustancial de la cantidad de dinero, lo que se ha traducido en un incremento importante de la inflación.
- **Libertad Para el Comercio Internacional:** el cierre de fronteras para el ingreso de extranjeros al país ha limitado también este aspecto. Cabe destacar que son varios los países que retrocedieron en esta área por la misma razón, aunque en el caso chileno fue mayor y retrocedió 10 puestos respecto a 2021.
- **Regulación Crediticia, Laboral y de los Negocios:** en este indicador Chile retrocede de forma importante. La creciente dificultad para obtener los permisos necesarios para el impulso de nuevas inversiones y negocios, sobre todo en el área medioambiental, ha generado un clima más adverso para el desarrollo del sector privado.

LIBERTAD ECONÓMICA CLAVE PARA SUPERAR LA POBREZA

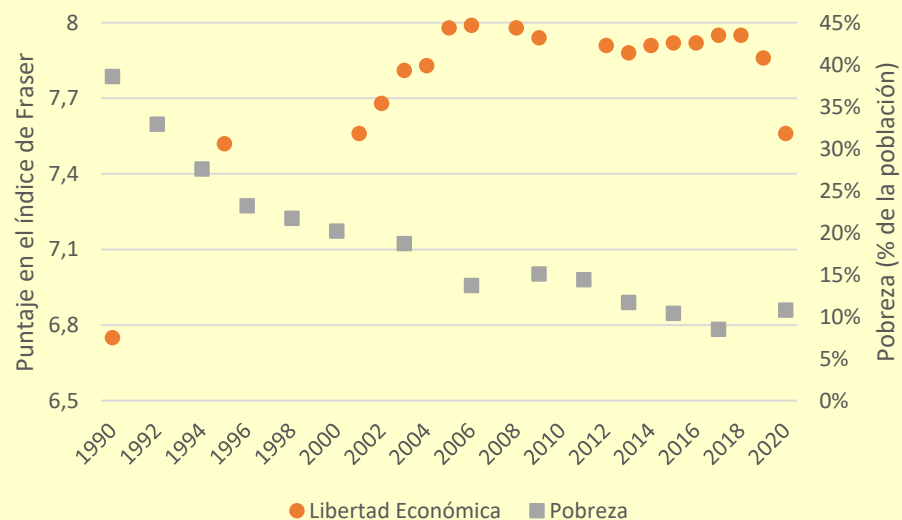
Una mayor libertad económica está asociada a mejores indicadores económicos y sociales, tales como el ingreso per cápita, el nivel de pobreza y la esperanza de

vida al nacer. En línea con lo anterior, el reporte destaca que los países que se ubican en el cuartil superior en el ranking de libertad económica tuvieron un PIB promedio per cápita de US\$ 48.251 en 2020, mientras que los países del cuartil inferior tuvieron un PIB promedio per cápita de US\$ 6.542. Cuestión similar sucede con la pobreza, donde en el cuartil superior del ranking un 2% de la población experimenta pobreza extrema (ingreso inferior a US\$ 1,90 por día) en comparación con el 31,5% que muestran los países que están en el cuartil más bajo de libertad económica. Finalmente, con respecto a la esperanza de vida, en el caso de los países con mayor libertad es en promedio 80,4 años, en tanto que para los países menos libres es de 66 años.

En el Gráfico N° 2 se observa la relación que existe entre libertad económica y pobreza para el caso de Chile, viéndose una disminución de la pobreza ante el aumento de la libertad económica, es decir, existe una correlación negativa entre ambos indicadores, lo que es consistente con la idea que, una mayor libertad genera mayor prosperidad y riqueza y que también se traduce en una disminución de la pobreza en el país.

MAYOR LIBERTAD ECONÓMICA ESTA ASOCIADO CON DISMINUCIÓN DE LA POBREZA

Gráfico N° 2: Libertad Económica y Pobreza



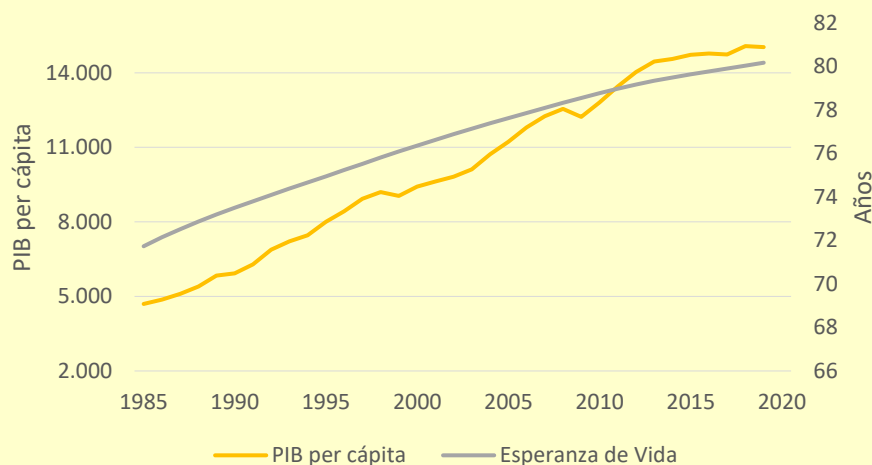
Fuente: LyD a partir de información de Fraser Institute y datos del Ministerio de Desarrollo Social.

Por otra parte, en el Gráfico N° 3, se evidencia una correlación positiva entre las variables ingreso per cápita y esperanza de vida al nacer. En esta línea es posible

asociar mayor libertad económica (Gráfico N° 2), mayor crecimiento del ingreso per cápita y esperanza de vida al nacer. Esto valida la hipótesis presentada por Fraser de que los países que ostentan un mayor grado de libertad presentan mejores indicadores de desarrollo económico y social.

MAYOR LIBERTAD ECONÓMICA, MAYORES INGRESOS Y MAYOR ESPERANZA DE VIDA

Gráfico N°3: PIB per cápita PPP (US\$ 2010) y Esperanza de Vida al Nacer



Fuente: LyD a partir de información del Fondo Monetario Internacional y Banco Mundial.

TAREA PARA EL GOBIERNO: CONTROLAR INFLACIÓN Y AGENDA PROCRECIMIENTO

Chile retrocedió en cuatro de los cinco atributos que mide el índice y ha caído 14 puestos en dos años, marcando su peor nivel en casi 40 años y el peor desde que se publica el índice. Para revertir esta lamentable tendencia, y volver a ocupar el liderazgo en Latinoamérica, es esencial que el Gobierno coordine y lidere una agenda que permita hacer frente a las señales que mostró el índice del Fraser Institute (necesidad de disminuir la burocracia e importancia de la disciplina fiscal) y, avanzar hacia una mayor libertad económica. Solo así se podrá mejorar la calidad de vida de las personas y salir lo más rápido posible de la recesión que se avecina. No se puede desconocer la experiencia y realidad de los países del mundo y la región en la materia.