

ÍNDICE DE LIBERTAD ECONÓMICA: CHILE CAE POR SEGUNDO AÑO CONSECUTIVO

- Chile retrocede un lugar con respecto a la medición anterior, situándose en su peor desempeño desde 1999, lejos del séptimo lugar obtenido en 2012.
- El retroceso de nuestro país se explica principalmente por el creciente desequilibrio fiscal y la mayor inflación. Una parte de esa mayor inflación tiene origen externo, principalmente energía, pero en el caso de Chile el impulso fiscal y los retiros de AFPs agudizaron este fenómeno.
- Economías libres gozan de un buen desempeño en materia económica y social. En la otra vereda, los países “no libres” poseen notoriamente menores rendimientos en dichos aspectos.
- Lamentablemente, la agenda del futuro gobierno contiene elementos como el alza de impuestos, regulación laboral más rígida, creación de múltiples empresas públicas, entre otras, que nos harán retroceder sustancialmente en la libertad para emprender y con ello, en nuestro crecimiento potencial. Este menor crecimiento limitará la creación de nuevos y mejores empleos.

En febrero de este año se dio a conocer la versión número 28 del Índice de Libertad Económica¹, elaborado por *The Heritage Foundation* desde el año 1995. Este se construye a partir de 12 indicadores cuantitativos y cualitativos, los que se agrupan en cuatro categorías o pilares fundamentales: Estado de Derecho, Tamaño del gobierno, Eficiencia regulatoria y Apertura de los mercados.

La medición de este año incluye 184 países y utiliza información disponible entre la segunda mitad de 2020 y la primera mitad de 2021. Es decir, esta versión considera el impacto negativo de la pandemia COVID-19 en la economía mundial. Además, para el caso de Chile, se suma la incertidumbre política producto del proceso constituyente y las elecciones presidenciales.

¹ <https://www.heritage.org/index/>

De las 184 economías rankeadas, 7 obtienen la designación de “libres” (*free*); 27 de “mayormente libres” (*mostly free*); 54 de “moderadamente libres” (*moderately free*); 57 de “mayormente no libres” (*mostly unfree*) y 32 “no libres” (*repressed*). El ranking es encabezado por Singapur, Suiza e Irlanda. Por su parte, los peor ranqueados son Corea del Norte, Venezuela y Cuba.

SINGAPUR, SUIZA E IRLANDA SON LOS PAÍSES CON MAYOR LIBERTAD ECONÓMICA

Gráfico N° 1: Ranking de los 7 países con mayor libertad económica en 2022

| Ranking | País | Puntaje* |
|---------|---------------|----------|
| 1 | Singapur | 84,4 |
| 2 | Suiza | 84,2 |
| 3 | Irlanda | 82,0 |
| 4 | Nueva Zelanda | 80,6 |
| 5 | Luxemburgo | 80,6 |
| 6 | Taiwán | 80,1 |
| 7 | Estonia | 80,0 |

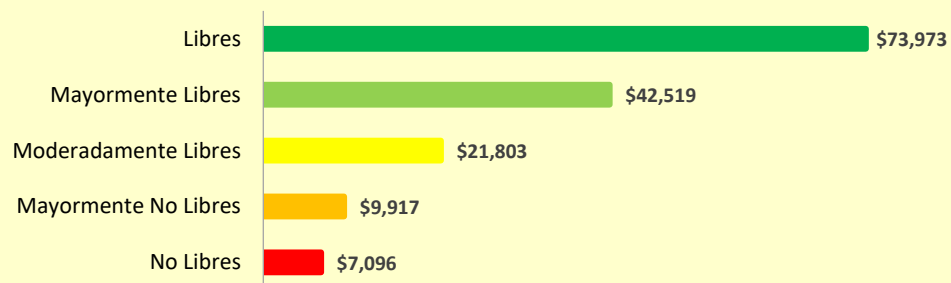
(*) El puntaje toma valores entre 0 y 100. Siendo 100 el mejor resultado.

Fuente: *The Heritage Foundation*, 2022.

La libertad económica posee una alta correlación con indicadores económicos y sociales. En el Gráfico N°2 se puede observar que los países rankeados con mayor grado de libertad económica poseen, en promedio, un mayor PIB per cápita. De esta forma, la brecha que se produce entre los países “libres” y “no libres” es más de 10 veces en términos de ingreso per cápita.

MÁS LIBERTAD ECONÓMICA, MEJOR DESEMPEÑO ECONÓMICO

Gráfico N° 2: Promedio PIB per cápita, PPP, 2020, por grado de libertad económica




Fuente: *The Heritage Foundation*, 2022.

Por otra parte, la libertad económica permite un mayor grado de desarrollo humano. El Gráfico N°3 contiene los resultados del índice de desarrollo humano, elaborado por las Naciones Unidas en 2020, por categoría de libertad económica. Se puede notar que, en promedio, los países rankeados como “libres” tienen, en promedio, un mayor grado de desarrollo humano que los “no libres”.

MÁS LIBERTAD ECONÓMICA, MAYOR DESARROLLO HUMANO

Gráfico N° 3: Promedio Índice de Desarrollo Humano, por grado de libertad económica



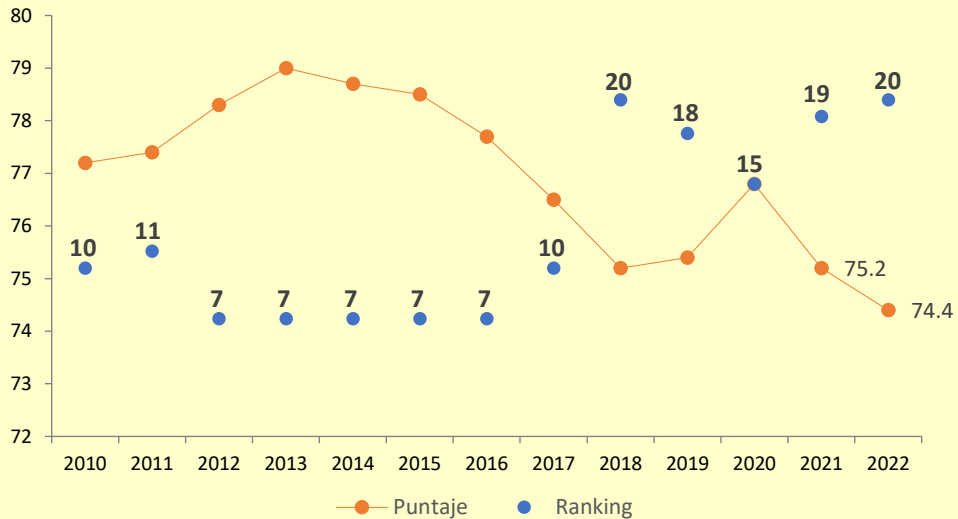
Fuente: *The Heritage Foundation*, 2022.

Adicionalmente, de acuerdo al informe, el nivel de libertad económica de un país se relaciona negativamente con la tasa de pobreza, y positivamente con apertura a la actividad empresarial, innovación, progreso social, entre otros.

RESULTADOS POR ATRIBUTOS PARA CHILE

Nuestro país retrocedió un lugar en el ranking, pasando de la posición número 19 en la medición de 2021 a la 20 en la actual, disminuyendo también -aunque levemente- su puntaje, de 75,2 a 74,4. Este es el peor puntaje obtenido desde 1999, donde obtuvo una calificación de 74,1. De esta forma, nuestro país se encuentra todavía más lejos a los niveles alcanzados entre 2012 y 2016, cuando se ubicó en el 7° lugar.

CHILE SE ENCUENTRA LEJOS DE LOS NIVELES ALCANZADOS ENTRE 2021 Y 2016
Gráfico Nº 4: Lugar y Puntaje de Chile en el Índice de Libertad Económica entre 2010 y 2022



Fuente: *The Heritage Foundation, 2022.*

A pesar del retroceso, el país sigue liderando el ranking a nivel de Sudamérica. La actual posición lo califica como un país “mayormente libre” (mostly free). En relación al año pasado, retrocedió 0,8 puntos, lo que se debe a las caídas experimentadas en Integridad de gobierno, Gasto de Gobierno, Salud Fiscal, Libertad Laboral, Libertad de Comercio y Libertad de la moneda. A continuación, los resultados por categoría:

a) Estado de Derecho:

| Categoría | Puntaje | Variación con respecto a 2020 |
|--------------------------|---------|-------------------------------|
| Derechos de propiedad | 73,0 | + 2,8 |
| Efectividad judicial | 91,4 | + 23,0 |
| Integridad gubernamental | 71,4 | - 3,1 |

El reporte destaca que Chile cuenta con un marco legal sólido y, en general, se respetan los derechos de propiedad privada. Los intereses garantizados en bienes inmuebles se reconocen y el Estado realiza expropiaciones que cumplen con un proceso transparente y sujeto a derecho. El Poder Judicial es independiente, y posee la competencia para que el ejercicio de los derechos de propiedad y contractuales estén libres de interferencias políticas.

b) Tamaño del Gobierno:

| Categoría | Puntaje | Variación con respecto a 2020 |
|--------------------|---------|-------------------------------|
| Carga fiscal | 72,4 | + 0,1 |
| Gasto del gobierno | 78,1 | - 2,3 |
| Salud fiscal | 75,3 | - 15,1 |

Esta es la categoría en donde el país experimentó el mayor retroceso. El análisis recalca las tasas de impuestos del país y que el gasto público ha ascendido al 20,7% del PIB en los últimos tres años. Los déficits presupuestarios han promediado 3,8% del PIB y la deuda pública equivale al 32,5% del PIB.

c) Eficiencia Regulatoria:

| Categoría | Puntaje | Variación con respecto a 2020 |
|---------------------|---------|-------------------------------|
| Libertad de negocio | 76,2 | + 1,2 |
| Libertad laboral | 58,0 | - 4,5 |
| Libertad monetaria | 79,4 | - 6,1 |

En este pilar, el reporte señala que las regulaciones ambientales se han vuelto más costosas e impredecibles y que las leyes laborales son algo rígidas, pero se aplican de manera uniforme. El gobierno aumentó numerosas subvenciones en 2021, especialmente para proyectos de energía verde. Por último, destaca el Sistema Único de Permisos (SUPER) del Ministerio de Economía, que tiene por objetivo facilitar la obtención de permisos para proyectos de inversión. En la libertad monetaria, la creciente inflación genera un retroceso que se acentuará en la próxima medición.

d) Apertura de los Mercados:

| Categoría | Puntaje | Variación con respecto a 2020 |
|-----------------------|---------|-------------------------------|
| Libertad de comercio | 78,0 | - 5,0 |
| Libertad de inversión | 70,0 | No hubo cambios |
| Libertad financiera | 70,0 | No hubo cambios |

La apertura del mercado a la inversión y un marco regulatorio relativamente eficiente han proporcionado una base para el dinamismo económico en las últimas décadas, según el informe. Además, el sistema financiero competitivo facilita altos niveles de bancarización y un acceso eficiente al financiamiento.

COMENTARIOS FINALES

Chile sufre una nueva caída en el Índice de Libertad Económica debido al creciente desequilibrio fiscal, lo que se concluye dado el puntaje en materia de salud fiscal, que nos ha llevado a un aumento sustancial de la deuda pública. Asimismo, la mayor presión inflacionaria, donde Chile siempre se distinguía por la estabilidad de los precios, también empeora nuestra posición.

Queda de manifiesto que la libertad económica es crucial para que los países logren un buen desempeño económico y social. Lamentablemente, la agenda del futuro gobierno contiene elementos como el alza de impuestos, regulación laboral más rígida y creación de múltiples empresas públicas, que reducen la libertad con la cual las personas toman sus decisiones. Esta menor libertad para emprender afecta el corazón del crecimiento económico y con ello, la capacidad de mejorar y crear nuevos puestos de trabajos, estancándonos en la reducción de la pobreza y mejora de la calidad de vida de la población.