

ENCUESTA CORRUPCIÓN 2019: PERCEPCIÓN SE MANTIENE EN NIVELES HISTÓRICAMENTE ALTOS

- En su decimoséptima edición, la Encuesta de Percepción de Corrupción de Libertad y Desarrollo ofrece una mirada global a las tendencias en materia de percepción del fenómeno corrupción, como también de sus denuncias concretas.
- El nivel de percepción de corrupción durante los últimos 5 años se ha mantenido en niveles históricamente altos.
- Las instituciones que lideran el ranking de percepción de corrupción son las municipalidades, la Cámara de Diputados y Gendarmería. En cambio, el Registro Civil, Contraloría y el Servicio de Impuestos Internos tienen una baja percepción de corrupción por parte de la ciudadanía.
- Se mantiene baja la tasa de denuncia de casos de corrupción, aspecto que debe ser abordado para efectos de evitar normalizar el actual nivel de corrupción en el país.

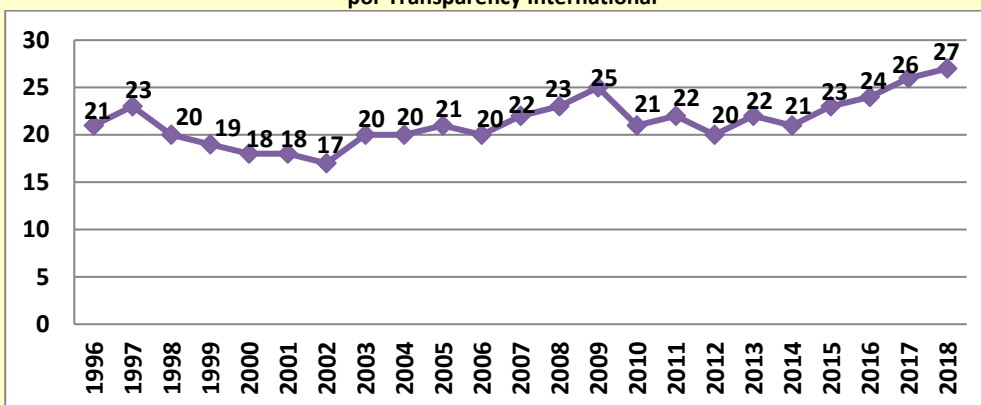
En su decimoséptima edición, la Encuesta de Corrupción de Libertad y Desarrollo ofrece una mirada global a las tendencias en materia de percepción del fenómeno de la corrupción, como también de hechos conocidos y sus respectivas denuncias y sanciones. Este trabajo se ha realizado anualmente desde el año 2003 con el fin evaluar la percepción de corrupción respecto de 22 instituciones pertenecientes a la administración del Estado de nuestro país, así como hechos concretos de corrupción conocidos de forma directa por el encuestado, con el fin de hacer un seguimiento de la evolución de este fenómeno a través del tiempoⁱ.

CHILE EN RELACIÓN AL MUNDO

De acuerdo al Índice de Percepción de la Corrupción 2018 elaborado por Transparency International,ⁱⁱ Chile se ubica en la posición 27 de entre 180 países (ver Gráfico Nº 1). A pesar de haber retrocedido 6 puestos desde el año 2014, a la fecha Chile se mantiene dentro de los países con los niveles más bajos en percepción de corrupción tanto a nivel internacional como a nivel regional, donde el único país de Latinoamérica con una mejor calificación es Uruguay.

DE ACUERDO AL ÍNDICE DE TRANSPARENCY INTERNATIONAL, CHILE SE UBICA EN LA POSICIÓN 27 DE ENTRE 180 PAÍSES

Gráfico Nº 1. Evolución de la posición de Chile en el Ranking de Percepción de Corrupción realizado por Transparency International



Fuente: Transparency International.

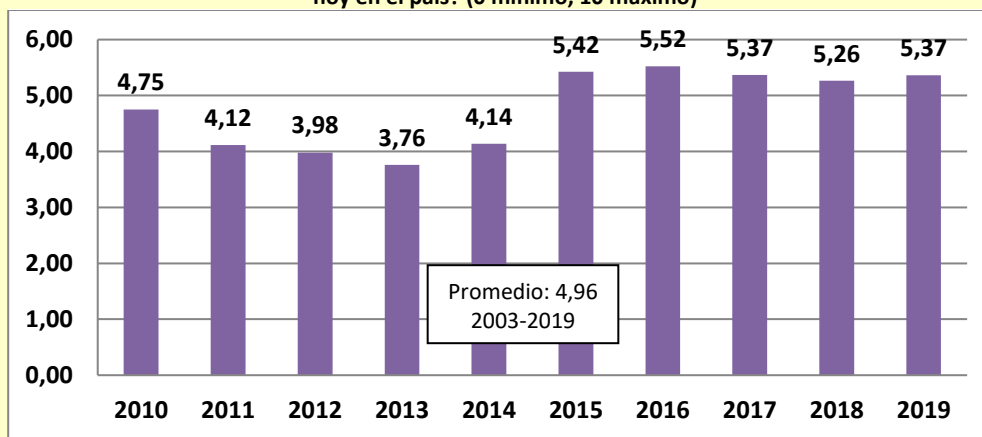
RESULTADOS ENCUESTA LYD

Percepción

En términos generales, la percepción de corrupción se ha mantenido en niveles similares a los observados durante los últimos 5 años, registrándose para este año un 5,37 en una escala que va de 0 (menor corrupción) a 10 (mayor corrupción). En relación a los niveles observados desde que se toma esta encuesta (2003), los actuales niveles son considerados altos, ya que el promedio histórico es de 4,96 (ver Gráfico Nº 2).

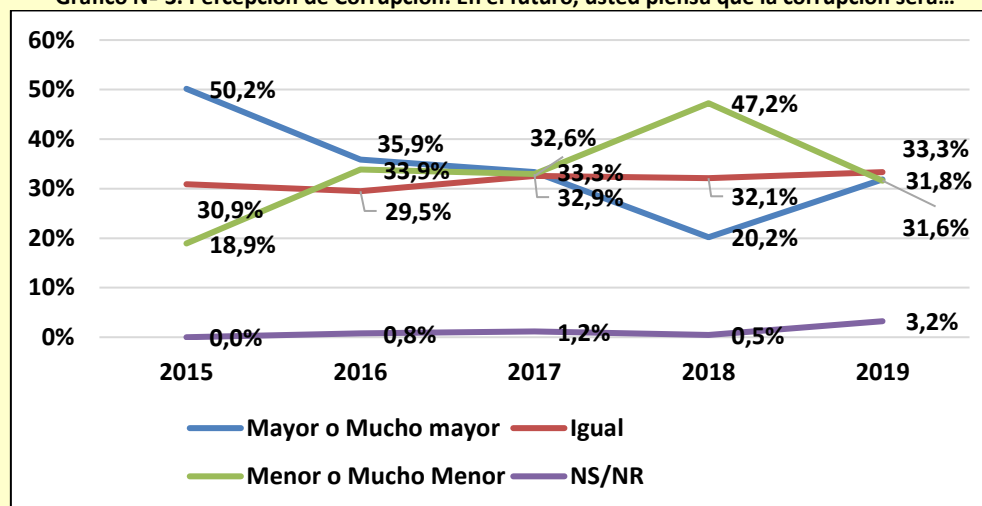
En cuanto a la percepción sobre los futuros niveles de corrupción en el país, se cree que en términos globales ésta se mantendrá en los niveles actuales. Así, aproximadamente un tercio de las personas sostienen que la corrupción a futuro será igual, un tercio cree que será menor o mucho menor y un tercio cree que será mayor (ver Gráfico Nº 3).

LOS ACTUALES NIVELES DE PERCEPCIÓN DE CORRUPCIÓN SON CONSIDERADOS ALTOS
 Gráfico Nº 2. Percepción de Corrupción ¿Cuál cree Usted que es el nivel de corrupción que existe hoy en el país? (0 mínimo, 10 máximo)



Fuente: Encuesta de Corrupción LyD 2019.

UN TERCIO DE LAS PERSONAS SOSTIENEN QUE LA CORRUPCIÓN A FUTURO SERÁ IGUAL
 Gráfico Nº 3. Percepción de Corrupción. En el futuro, usted piensa que la corrupción será...



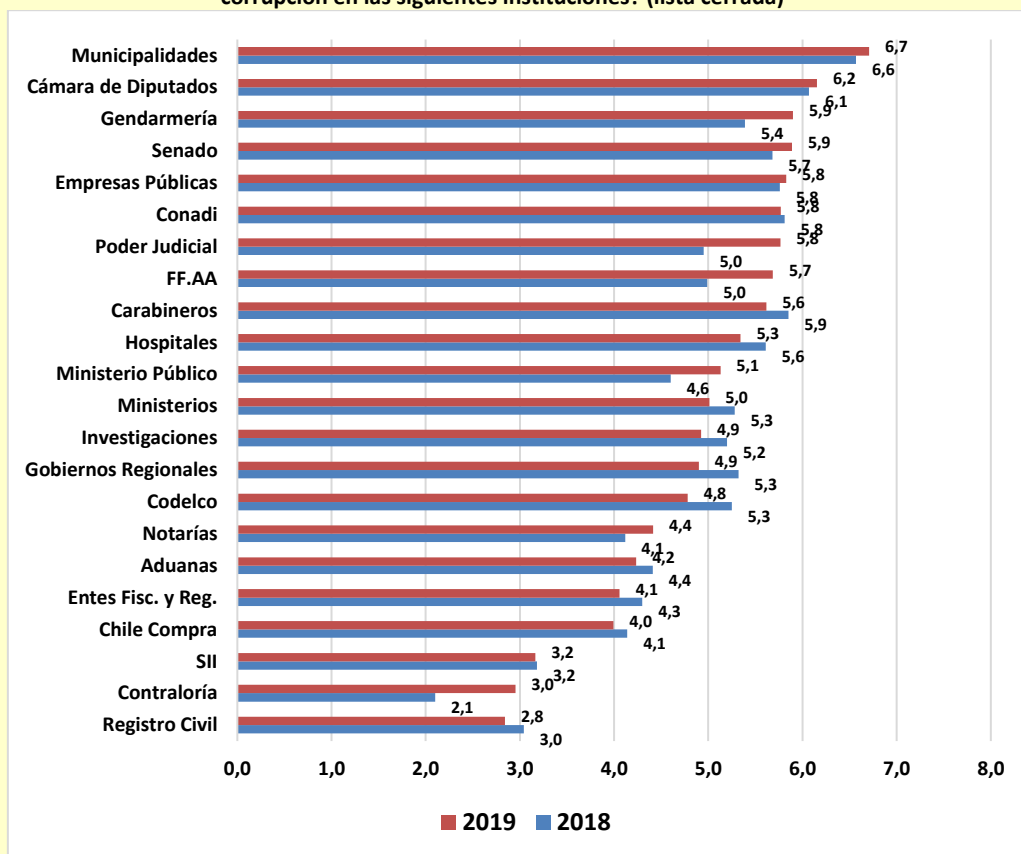
Fuente: Encuesta de Corrupción LyD 2019.

Ranking de Percepción de Corrupción por Instituciones

El Ranking de Percepción de Corrupción por instituciones (Gráfico Nº 4), muestra que, al igual que en años anteriores, las Municipalidades y la Cámara de Diputados son percibidas como las dos instituciones más corruptas. En el tercer lugar se ubica Gendarmería, pasando del puesto 15 al 20 y desplazando a Carabineros.

EL RANKING DE PERCEPCIÓN DE CORRUPCIÓN ES ENCABEZADO POR MUNICIPALIDADES Y CÁMARA DE DIPUTADOS

Gráfico Nº 4. Percepción de Corrupción por institución. ¿Cuál cree usted que es el nivel de corrupción en las siguientes instituciones? (lista cerrada)



Fuente: Encuesta de Corrupción LyD 2019.

En cuanto a las instituciones con las mayores variaciones respecto del 2018, Contraloría se ubica en el primer lugar, pasando de un 2,1 a un 3,0, a pesar de mantenerse entre las instituciones percibidas como menos corruptas. Luego se encuentra el Poder Judicial y las Fuerzas Armadas, que pasan de 5,0 a 5,8 y de 5,0 a 5,7, respectivamente. En el caso del Poder Judicial, el aumento observado este año lo vuelve a llevar a niveles similares a los registrados hace 10 años atrás. Ello se da en el contexto del reciente caso de la Corte de Apelaciones de Rancagua (conocido en el mes de abril del presente año), en el que tres jueces habían sido suspendidos por presuntos actos de corrupciónⁱⁱⁱ. Por otro lado, las Fuerzas Armadas vienen registrando un aumento en la percepción de corrupción desde el año 2016. Entre las instituciones que registran los mayores descensos en la percepción de corrupción destaca Codelco y los Gobiernos Regionales.

Hechos de Corrupción

El principal tipo de situación de corrupción reportada es la de “tráfico de influencias”, seguido de “pagos ilícitos” y por último, el “mal uso de recursos o bienes fiscales”. El principal propósito fue “ganar una licitación”, seguido de “entrega de permisos” y luego “acelerar un trámite”.

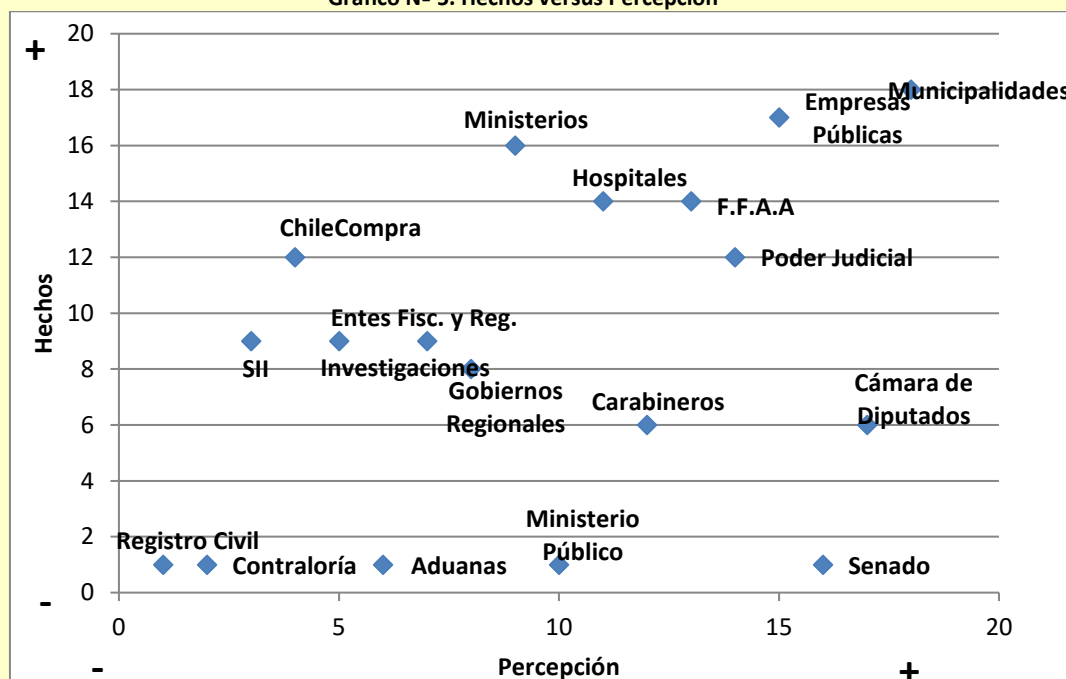
Hechos versus Percepción

En el Gráfico Nº 5 se presenta para cada institución el lugar en el ranking de percepción (eje horizontal) y de hecho de corrupción (eje vertical).

Se observa que respecto de las municipalidades y empresas públicas existe consistencia entre percepción y hechos de corrupción. En el caso de la Cámara de Diputados, por ejemplo, si bien existe una percepción de corrupción alta, los hechos efectivamente conocidos son más bien acotados. Por su parte, en el caso de Contraloría y el Registro Civil, la baja percepción de corrupción es consistente con el bajo número de casos conocidos en forma directa.

EN EL CASO DE MUNICIPALIDADES Y EMPRESAS PÚBLICAS EXISTE CONSISTENCIA ENTRE PERCEPCIÓN Y HECHOS DE CORRUPCIÓN

Gráfico Nº 5. Hechos versus Percepción



Fuente: Encuesta de Corrupción LyD 2019.

Denuncias y Sanciones

Los resultados de esta encuesta en cuanto a denuncias y sanciones reflejan que al igual que en años anteriores la mayoría de las personas que conocen o han sido afectadas por hechos de corrupción no denuncian el acto. Así, sólo un 16% de las personas hicieron las denuncias correspondientes. La principal razón para no hacerlo fue el “miedo a represalias” y que “las denuncias no tienen efecto”.

REFLEXIONES FINALES

Con el objetivo de ir reduciendo los espacios de corrupción en el país es importante reforzar los mecanismos para hacer expeditas y eficaces las denuncias de posibles hechos de corrupción, así como continuar profundizando los avances en materia de transparencia y probidad respecto de aquellas instituciones públicas que hoy aparecen con niveles de opacidad relevantes, como lo son los municipios y las

corporaciones y fundaciones asociadas, en materia de gestión financiera, entre otras. A su vez, es necesario revisar y perfeccionar este ámbito de la regulación en lo que respecta a los gobiernos regionales que, a partir del año 2020, serán electos y en los que la información sobre uso de recursos, eficiencia en el gasto y cumplimiento de objetivos de rentabilidad social es débil y poco comparable. De lo contrario, los actuales niveles de corrupción se instalarán en forma más permanente en el tiempo dañando no sólo la imagen de distintas organizaciones de la administración del Estado, sino también su legitimidad y buen funcionamiento.

ⁱ Esta encuesta es de tipo probabilística, el cuestionario es estructurado y las respuestas son anónimas. El universo consistió en empresarios y ejecutivos del Directorio Nacional de Empresas y Ejecutivos de Chile 2018-2019. Las fechas de envío fueron entre el 11 de abril de 2019 al 10 de julio de 2019, el total de respuestas fue de 465 casos con un margen de error de +/- 4,5% al 95% de confianza.

ⁱⁱ Este índice se realiza a partir de encuestas y sondeos a distintas instituciones, recogiendo la opinión de empresarios y analistas de 180 países del mundo, Transparencia Internacional va sumando países a medida que consigue la información necesaria para poder hacer la comparación con otros países.

ⁱⁱⁱ<https://www.latercera.com/nacional/noticia/fiscalia-investiga-19-personas-corrupcion-la-corte-rancagua/603105/>.