

# ECONOMÍA CHILENA CRECE 3,2% EN JULIO 2019

## El IMACEC se vio favorecido por el desempeño de la industria manufacturera, servicios empresariales y comercio

El Banco Central de Chile dio a conocer el IMACEC de julio 2019 que registró una expansión de 3,2% en comparación con igual mes del año anterior, bajo las expectativas del mercado.

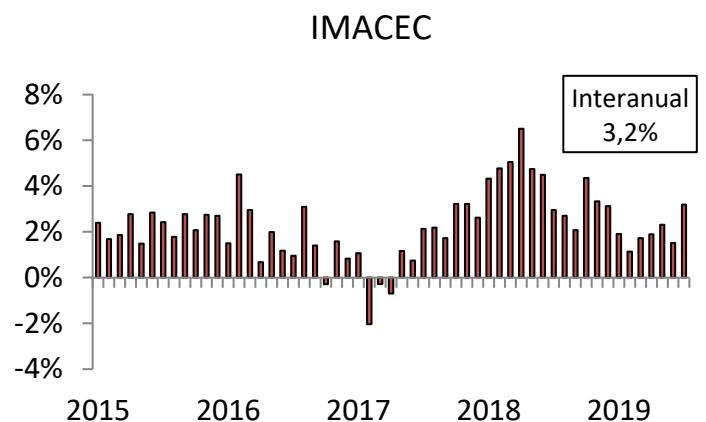
La serie desestacionalizada, por su parte, aumentó 0,2%, con respecto del mes previo, y creció 2,3% en doce meses. Lo anterior, tomando en cuenta que se registraron dos días hábiles más que en julio de 2018.

En detalle, mirando los indicadores sectoriales que publica el Instituto Nacional de Estadísticas (INE), se registraron efectos disímiles en junio.

Por un lado, el Índice de Producción Manufacturera (IPMAN) varió 5,7% en términos anuales en julio (-5,3% el mes previo). El Índice de la Producción de Electricidad, Gas y Agua potable (IPEGA), cayó en -0,8% en julio (-4,2% el mes anterior). En tanto, el Índice de Producción Industrial (IPI) registró una recuperación: 2,6% (-3,0% el mes anterior). La producción minera, por último, tuvo una leve recuperación de 0,5% en el mes de julio.

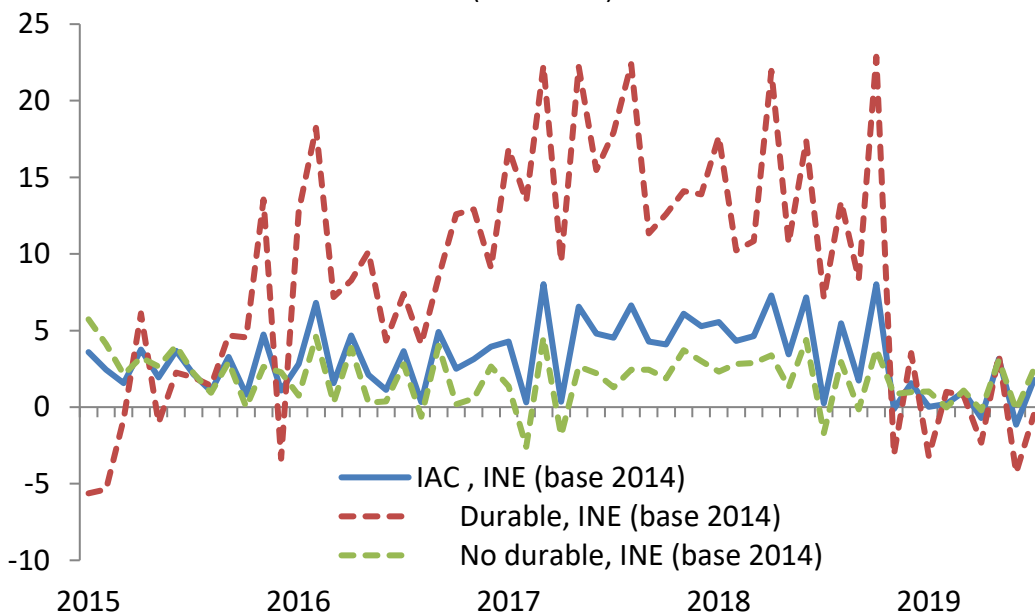
En cuanto al sector comercio, el INE publicó el Índice de Actividad del Comercio (IAC) que exhibió un aumento de 6,5%, mientras que en el comercio al por menor se registró una variación en 12 meses en julio de 1,8% (-1,1% el mes previo). Por tipo de bien, se observa en junio una variación en términos anuales en la actividad del comercio al por menor menor de bienes durables presentó leve recuperación de -0,5% (-4,3% el mes anterior). En cuanto al comercio de los bienes no durables, este registró una leve alza de 2,5% (-0,18% el mes anterior).

La Cámara Nacional de Comercio, en tanto, registró en julio una caída menor a la del mes previo, esta vez de -2,6% (anual) en las cifras de comercio minorista.



Fuente: LyD a partir de BCCh.

ÍNDICE DE ACTIVIDAD DEL COMERCIO AL POR MENOR: BIENES  
DURABLES Y NO DURABLES  
(var. % real)

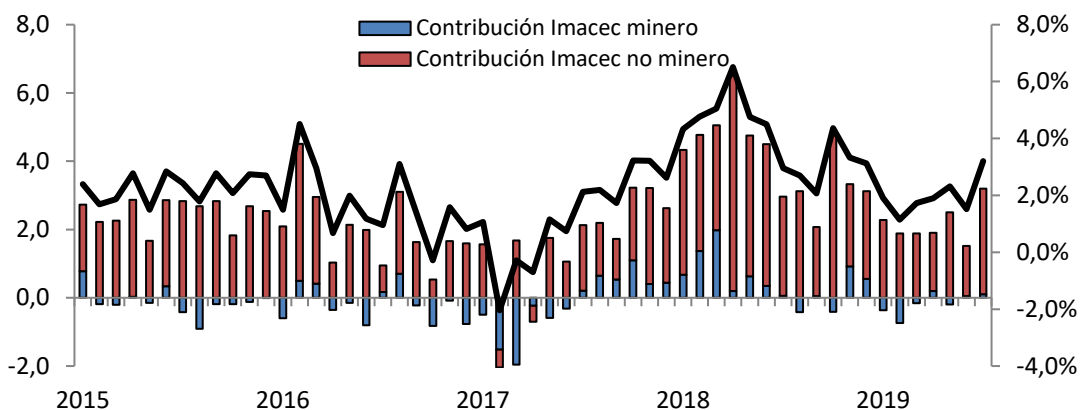


Fuente: INE.

Si desagregamos el IMACEC entre minero y no minero, se tiene que el primero creció un 1,1%, superior a la cifra del mes previo. El IMACEC no minero, en tanto, aumentó un 3,4%. Corrigiendo por estacionalidad y días hábiles, con respecto al mes anterior el IMACEC minero aumentó 1,7%, en tanto el no minero creció 0,1%.

De esta manera, el sector minero contribuyó 0,1% al IMACEC de julio 2019, en tanto que por el lado de la actividad no minera la contribución fue de 3,1%, donde destacó la evolución del sector servicios empresariales, comercio y manufactura.

**IMACEC: CONTRIBUCIÓN MINERA Y NO MINERA**  
(IMACEC, volumen a precios del año anterior encadenado, var. % en 12 meses y contribución sector minero y no minero)



Fuente: LyD a partir de BCCh.

En este sentido, la actividad económica se vio favorecida por el sector productivo no minero, aunque bajo con las proyecciones de mercado, más aún considerando que julio de 2019 contó con dos días hábiles más que el mismo mes hace un año, cuestión que queda de manifiesto, observando la serie desestacionalizada