

ACTIVIDAD ECONÓMICA CRECE 1,7% EN DOCE MESES

El IMACEC no estuvo en línea con lo anticipado, perjudicado por el desempeño de la industria manufacturera.

El Banco Central de Chile dio a conocer el IMACEC de junio 2019 que registró una expansión de 1,3% en comparación con igual mes del año anterior, bajo las expectativas de mercado.

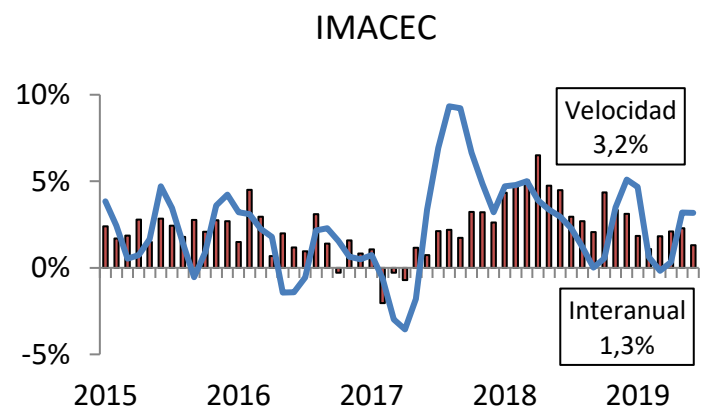
La serie desestacionalizada, por su parte, no presentó variación, con respecto del mes previo, y creció 1,7% en doce meses. Lo anterior, tomando en cuenta que se registró un día menos que junio de 2018. Con todo, la velocidad alcanzó en esta oportunidad un 3,2%.

En detalle, mirando los indicadores sectoriales que publica el Instituto Nacional de Estadísticas (INE), se registraron efectos disímiles en junio.

Por un lado, el Índice de Producción Manufacturera (IPMAN) varió -5,4% en términos anuales en junio (2,2% el mes previo). El Índice de la Producción de Electricidad, Gas y Agua potable (IPEGA), disminuyó -4,2% en junio (-1,5% el mes anterior). En tanto, el Índice de Producción Industrial (IPI) registró una caída: -2,9% (0,0% el mes anterior). La producción minera, por último, tuvo una nula variación a pesar de la huelga de 15 días en Chuquicamata.

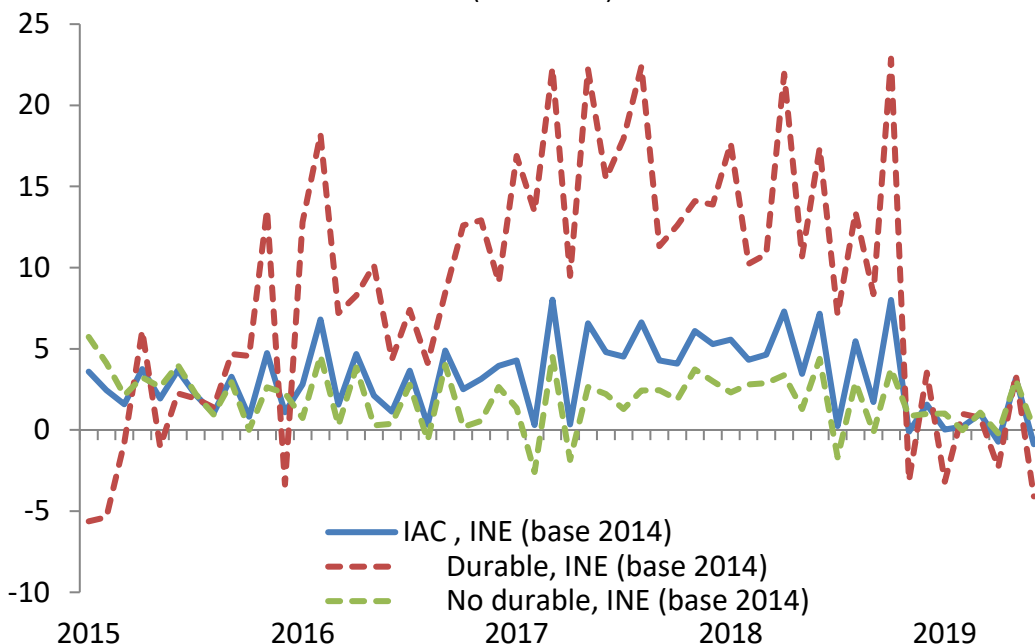
En cuanto al sector comercio, el INE publicó el Índice de Actividad del Comercio (IAC) que exhibió un aumento de 1,9%, mientras que en el comercio al por menor se registró una variación en 12 meses en junio de -0,9% (3,2% el mes previo). Por tipo de bien, se observa en junio una variación en términos anuales en la actividad del comercio al por menor menor de bienes durables presentó una caída de -4,2% (3,5% el mes anterior). En cuanto al comercio de los bienes no durables, este registró una leve alza de 0,1% (3,2% el mes anterior).

La Cámara Nacional de Comercio, en tanto, registró en junio una nueva caída en las cifras de comercio minorista, -3,7% anual, variación inferior a la del mes previo.



Fuente: LyD a partir de BCCh.

ÍNDICE DE ACTIVIDAD DEL COMERCIO AL POR MENOR: BIENES
DURABLES Y NO DURABLES
(var. % real)

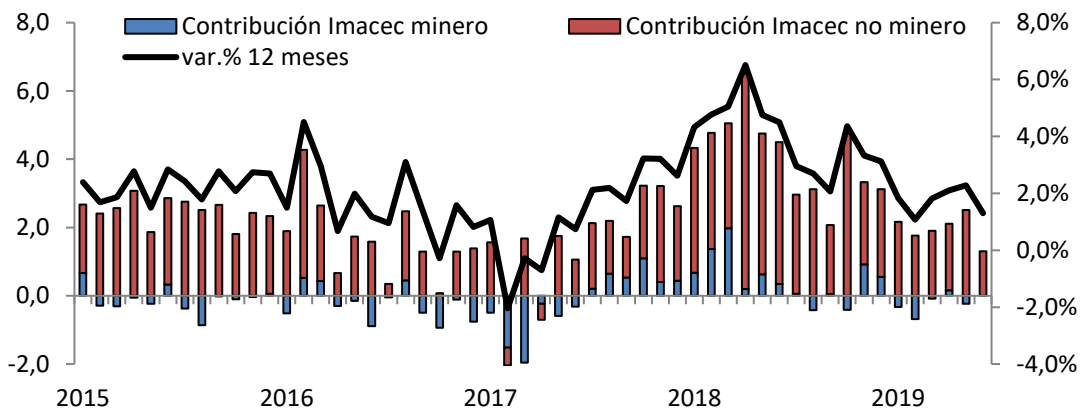


Fuente: INE.

Si desagregamos el IMACEC entre minero y no minero, se tiene que el primero creció solo un 0,3%, revirtiendo la cifra del mes previo. El IMACEC no minero, en tanto, aumentó un 1,4%. Corrigiendo por estacionalidad y días hábiles, con respecto al mes anterior el IMACEC minero aumentó 1,0%, en tanto el no minero cayó 0,1%.

De esta manera, el sector minero contribuyó nulamente al IMACEC de junio 2019, en tanto que por el lado de la actividad no minera la contribución fue de 1,3%, donde destacó la evolución del sector servicios y construcción.

IMACEC: CONTRIBUCIÓN MINERA Y NO MINERA
(IMACEC, volumen a precios del año anterior encadenado, var. % en 12 meses y contribución sector minero y no minero)



Fuente: LyD a partir de BCCh.

Así la actividad minera cayó durante el primer semestre de 2019 un 1,9% (-3,6% primer trimestre y -0,1% en el segundo trimestre), por su parte la actividad no minera creció en 2,1% en el mismo período (2,2% primer trimestre, 2,1% segundo trimestre).