

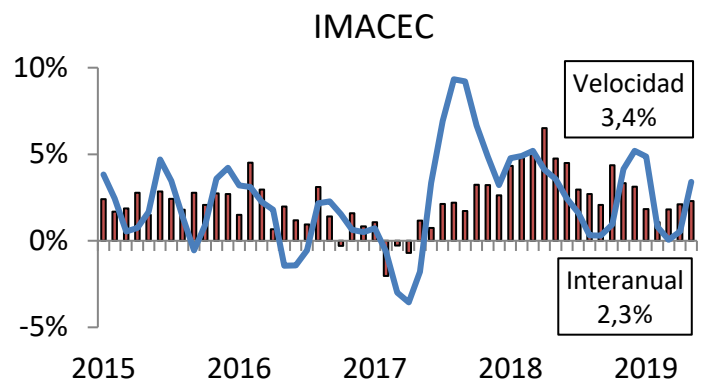
IMACEC NO COBRE EXHIBE UNA CRECIENTE RECUPERACIÓN

El IMACEC estuvo en línea con lo anticipado, favorecido por el desempeño de los servicios.

El Banco Central de Chile dio a conocer el IMACEC de mayo 2019 que registró una expansión de 2,3% en 12 meses, en línea con expectativas de mercado.

La serie desestacionalizada, por su parte, aumentó 0,2% respecto del mes previo, y creció 2,2% en doce meses. Lo anterior, tomando en cuenta que se registró la misma cantidad de días hábiles respecto de mayo del año previo. Con todo, la velocidad alcanzó en esta oportunidad un 3,4%.

En detalle, mirando los indicadores sectoriales que publica el Instituto Nacional de Estadísticas (INE), se registraron efectos disímiles en mayo.



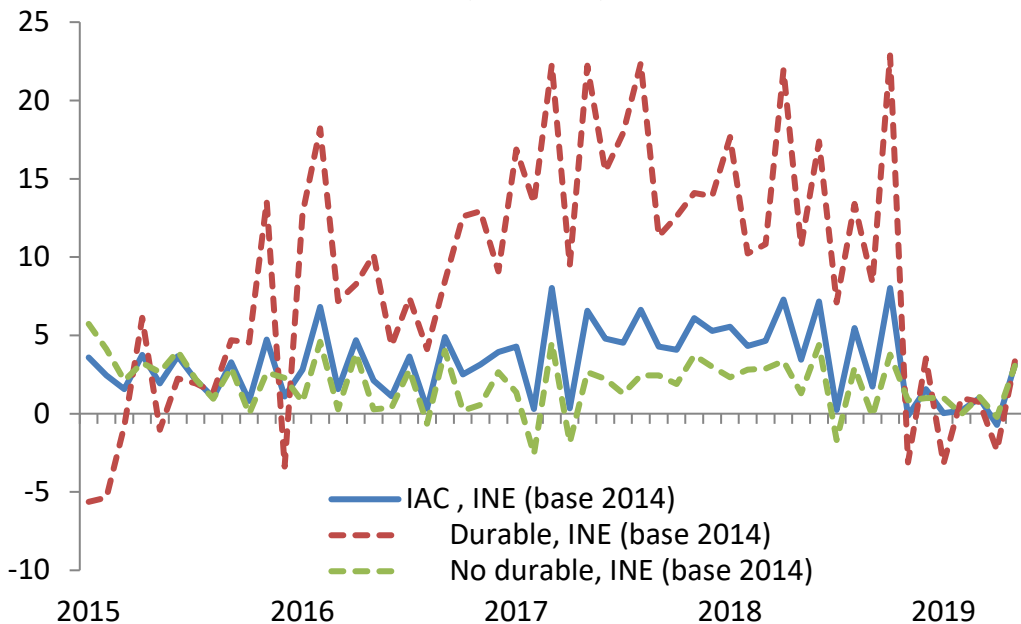
Fuente: LyD a partir de BCCh.

Por un lado, el Índice de Producción Manufacturera (IPMAN) varió 1,9% en términos anuales en mayo (-1,5% el mes previo). El Índice de la Producción de Electricidad, Gas y Agua potable (IPEGA), disminuyó -1,5% en mayo (2,9% el mes anterior). En tanto, el Índice de Producción Industrial (IPI) registró una caída: -0,2% (0,7% el mes anterior).

En cuanto al sector comercio, el INE publicó el Índice de Actividad del Comercio (IAC), dentro del cual, aquel que agrupa el comercio al por menor, registró una variación anual en mayo de 3,1% (-0,7% el mes previo). Por tipo de bien, se observa en mayo una variación en términos anuales en la actividad del comercio al menor de bienes durables de 3,3% (-2,3% el mes anterior). En cuanto al comercio de los bienes no durables, este registró un crecimiento de 3,1% (-0,2% el mes anterior).

La Cámara Nacional de Comercio, en tanto, volvió a registrar en mayo una baja en las cifras de comercio minorista, -5,1% anual, caída levemente inferior a la del mes previo.

ÍNDICE DE ACTIVIDAD DEL COMERCIO AL POR MENOR: BIENES
DURABLES Y NO DURABLES
(var. % real)

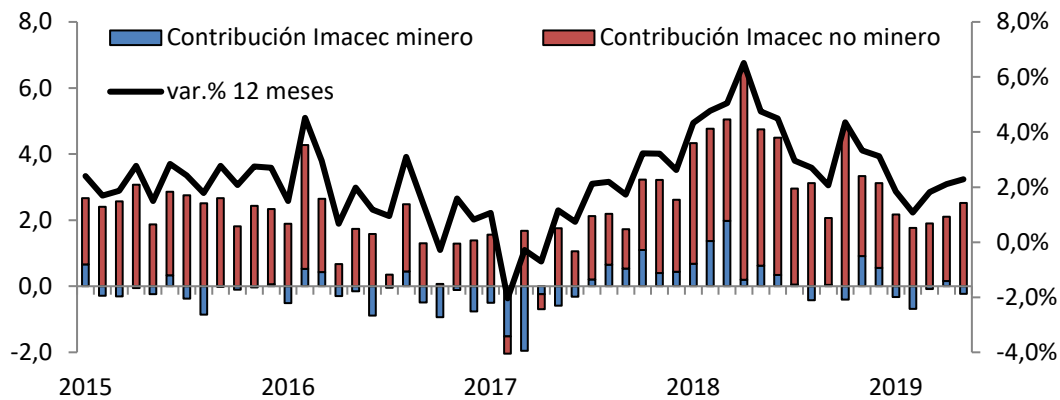


Fuente: INE.

Si desagregamos el IMACEC entre minero y no minero, se tiene que el primero cayó 2,3%, revirtiendo la cifra del mes previo. El IMACEC no minero, en tanto, aumentó un 2,8%. Corrigiendo por estacionalidad y días hábiles, el IMACEC minero cayó 2,1%, en tanto el no minero aumentó 0,4%.

De esta manera, las contribuciones al IMACEC de mayo 2019 fueron de -0,2 por el lado de la minería y de 2,5 por el lado de la actividad no minera, donde destacó la evolución del sector servicios.

IMACEC: CONTRIBUCIÓN MINERA Y NO MINERA
(IMACEC, volumen a precios del año anterior encadenado, var. % en 12 meses y contribución sector minero y no minero)



Fuente: LyD a partir de BCCh.

Tal como se observa en el gráfico, en esta ocasión el IMACEC no minero creció en 2,8%, en comparación al 2,1% del mes previo y al 2,1% del mes de marzo del presente año. De esta manera se evidencia una creciente recuperación en el sector no minero, correspondiente a la mayor del presente año.