

4,2% IMACEC de octubre 2018

El IMACEC de octubre registró una expansión de 4,2% en doce meses, el mejor desempeño para ese mes desde 2012.

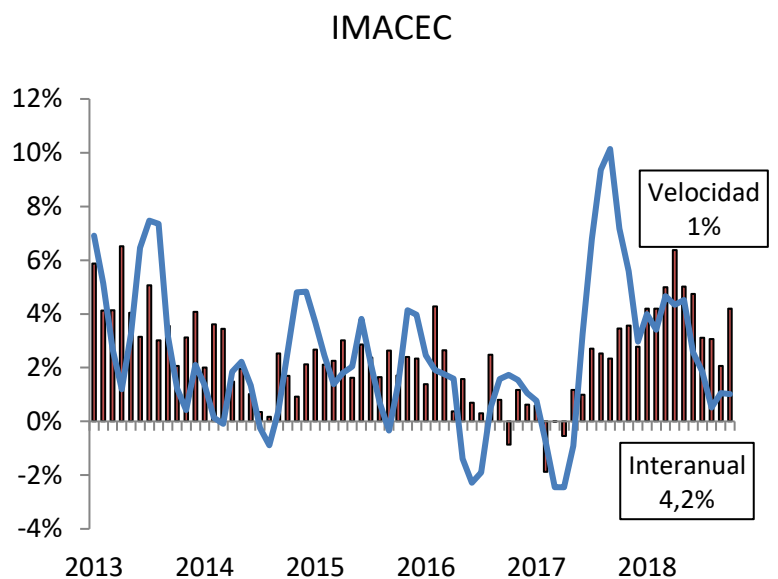
El Banco Central de Chile dio a conocer el IMACEC de noviembre 2018 que registró una expansión de 4,2% en 12 meses, por sobre lo entregado en su Encuesta de Expectativas Económicas, a principio de noviembre, que arrojó una mediana de 3,6%. Después, hubo un alza de expectativas entre los actores del mercado luego de la reciente publicación de los datos sectoriales del INE, que apuntaban a un IMACEC de hasta 5% para noviembre.

La serie desestacionalizada, por su parte, aumentó 0,2% respecto del mes previo, y creció 3,2% en doce meses. Lo anterior, tomando en cuenta que se registraron dos días hábiles más respecto de octubre del año previo.

En detalle, mirando los indicadores sectoriales que publica el INE, se registraron efectos muy positivos en octubre.

Por otra su, el Índice de Producción Manufacturera (IPMAN) creció 9,1% en términos anuales (contracción anual de 5,9% el mes anterior). El Índice de la Producción de Electricidad, Gas y Agua potable (IPEGA), en tanto, registró una variación anual de 0,4% en octubre (-1,5% el mes anterior). En tanto, el Índice de Producción Industrial (IPI) también aumentó 2% en doce meses (disminución de 3,2% el mes anterior).

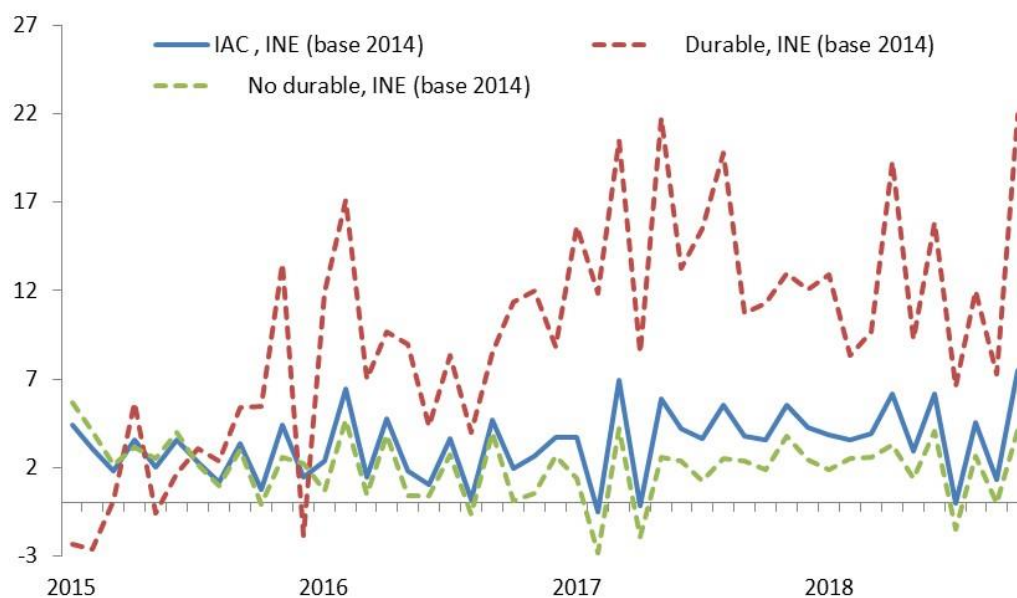
En cuanto al sector comercio, de acuerdo a la Cámara Nacional de Comercio (CNC), las ventas minoristas en la Región Metropolitana registraron un incremento anual en el mes de octubre de 0,1% (0,6% el mes previo).



Por otro lado, el INE publicó el Índice de Actividad del Comercio (IAC), dentro del cual, aquel que agrupa el comercio al por menor, registró un incremento anual de 7,5% en octubre (1,3% el mes previo). Por tipo de bien, se observa en octubre un alza en términos anuales en la actividad del comercio al menor de bienes durables de 22,0% (7,3% el mes anterior). En cuanto al comercio de los bienes no durables, este registró un crecimiento de 4,1%.

INDICE DE ACTIVIDAD DEL COMERCIO AL POR MENOR: BIENES DURABLES Y NO DURABLES

(var. % real)

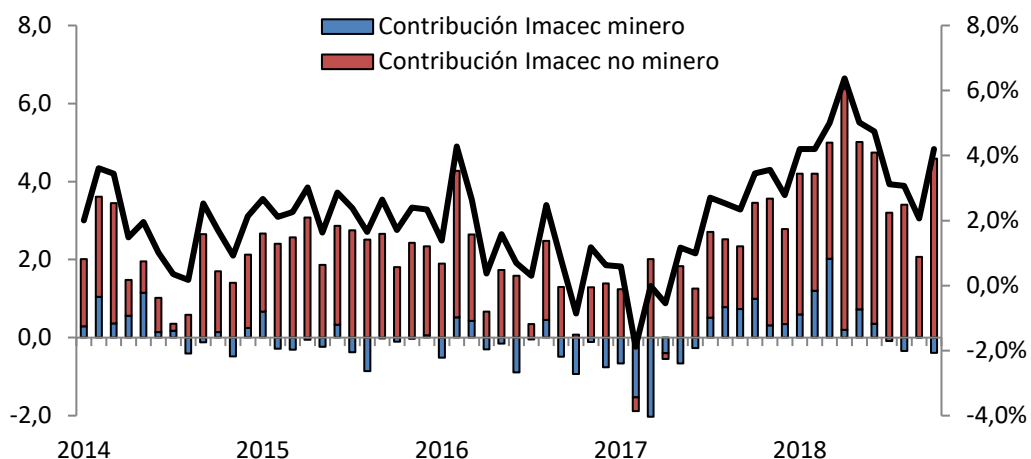


Fuente: INE.

Si desagregamos el IMACEC entre minero y no minero, se tiene que el primero disminuyó 6,1%, al tiempo que el IMACEC no minero creció 5,1%. Corrigiendo por estacionalidad y días hábiles, el IMACEC minero cayó 4,1% respecto del mes anterior y el IMACEC no minero aumentó 0,6%.

De esta manera, las contribuciones al IMACEC de octubre 2018 fueron de -0,4 por el lado de la minería y de 4,6 por el lado de la actividad no minera, la cual fue influida principalmente por los sectores comercio e industria manufacturera.

IMACEC: CONTRIBUCIÓN MINERA Y NO MINERA
(IMACEC, volumen a precios del año anterior encadenado, var. % en 12 meses y contribución sector minero y no minero)



Fuente: LyD a partir de BCCh.

Con este nuevo dato de actividad mensual, se tiene un incremento de la actividad de los primeros diez meses del año de 4% anual, en línea con las expectativas de crecimiento que se tienen para este año. De esta forma, Chile volvería a una tasa de crecimiento de la economía no vista desde el 2013.