

4,9% IMACEC de junio 2018

El IMACEC de junio registró una expansión de 4,9% en doce meses, por debajo de las expectativas. Con esto, se acumula un crecimiento anual de 4,7% el 2018.

El Banco Central de Chile dio a conocer el IMACEC de junio 2018 que registró una expansión de 4,9% en 12 meses, por debajo de lo esperado por el mercado. La serie desestacionalizada, por su parte, disminuyó 0,1% respecto del mes previo, y creció 4,5% en doce meses. Lo anterior, tomando en cuenta que se registró la misma cantidad de días hábiles respecto de junio del año previo.

De esta manera, se registró un aumento de la velocidad de 2,8%.

En detalle, mirando los indicadores sectoriales que publica el Instituto Nacional de Estadísticas (INE), se registraron comportamientos al alza en junio.

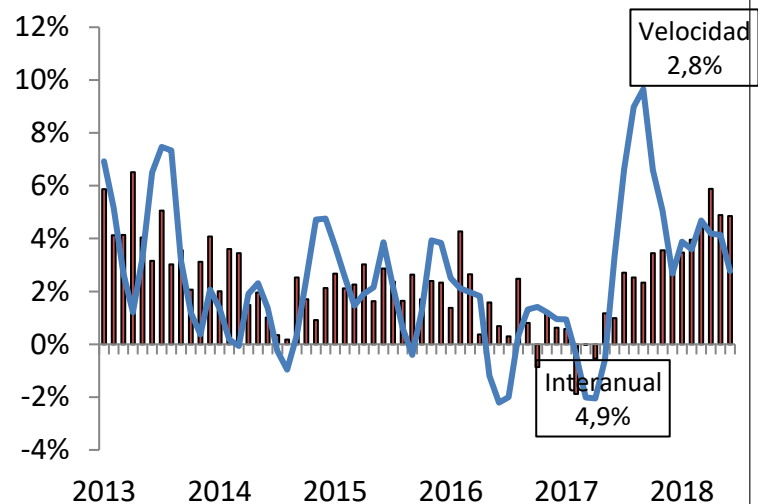
Por una parte, la producción minera (IPMIN) registró un crecimiento en 12 meses de 3,4% (6,4% el mes anterior). Por otra parte, el Índice de Producción Manufacturera (IPMAN) creció 7,2% en términos anuales (1,8% el mes anterior).

Finalmente, el Índice de la Producción de Electricidad, Gas y Agua potable (IPEGA) registró una variación anual de 2,4% en junio (1,1% el mes anterior). Con todo, el Índice de Producción Industrial (IPI) aumentó 5% en doce meses (3,6% el mes anterior).

En cuanto al sector comercio, de acuerdo a la CNC, las ventas minoristas en la Región Metropolitana registraron un crecimiento real anual en el mes de junio de 6,1% (-0,9% el mes previo).

Por otro lado, el INE publicó el Índice de Actividad del Comercio (IAC), dentro del cual, aquel que agrupa el comercio al por menor, registró un incremento anual de 6,3% en junio (3% el

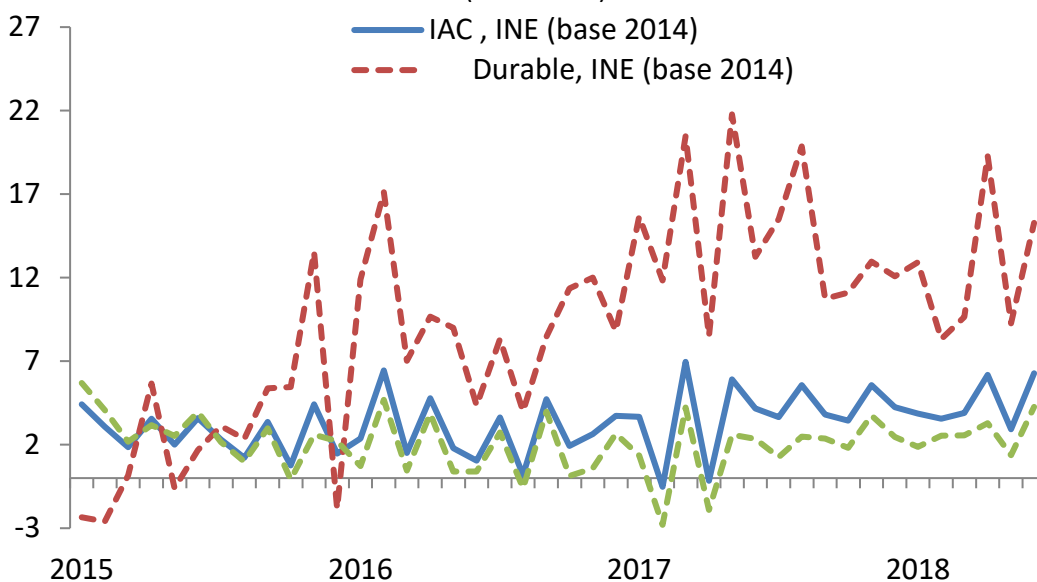
IMACEC



mes previo). Por tipo de bien, se observa en mayo un alza en términos anuales en la actividad del comercio al menor de bienes durables de 15,3% (9,3% el mes anterior). En cuanto al comercio de los bienes no durables, este registró una variación anual de 4,3% (1,4% el mes previo).

ÍNDICE DE ACTIVIDAD DEL COMERCIO AL POR MENOR: BIENES DURABLES Y NO DURABLES

(var. % real)



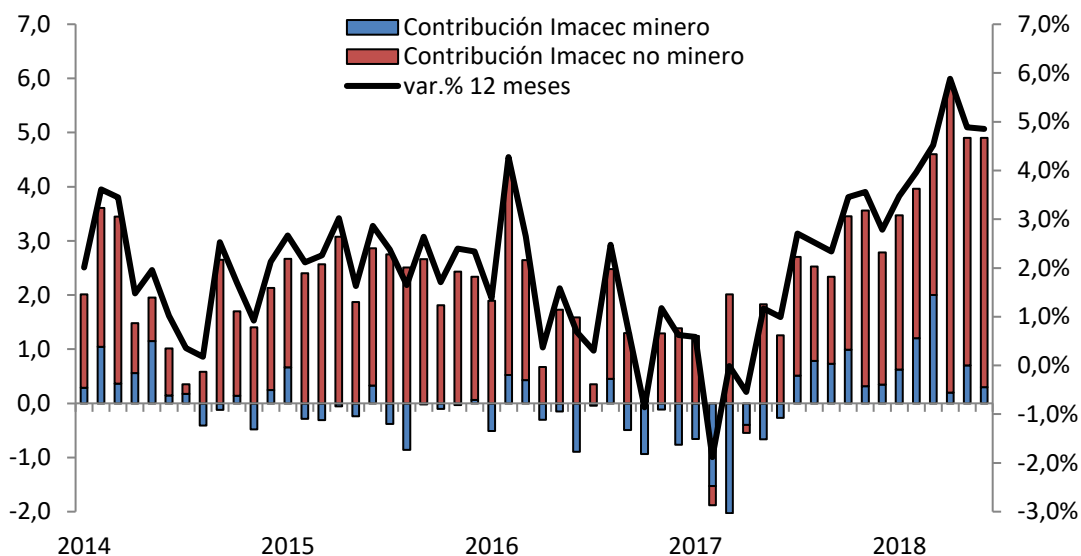
Fuente: INE.

Si desagregamos el IMACEC entre Minero y no minero, se tiene que el primero aumentó 3,7%, al tiempo que el IMACEC no minero creció 5%. Corrigiendo por estacionalidad y días hábiles, el IMACEC minero disminuyó 2,7% respecto del mes anterior y el IMACEC no minero aumentó 0,2%.

De esta manera, las contribuciones al IMACEC de mayo 2018 fueron de 0,3 por el lado de la minería y de 4,6 por el lado de la actividad no minera, la cual fue influida principalmente los sectores industria manufacturera y comercio.

IMACEC: CONTRIBUCIÓN MINERA Y NO MINERA

(IMACEC, volumen a precios del año anterior encadenado, var. % en 12 meses y contribución sector minero y no minero)



Fuente: LyD a partir de BCCh.

Con este nuevo dato de actividad mensual se tiene un incremento de la actividad del primer semestre de 4,7% anual y de 5,2% anual para el segundo trimestre del año, siendo ambos el mejor registro desde mediados del 2012. De esta manera, se va consolidando el buen crecimiento del Producto de Chile a corto plazo, lo que de todas formas no debiera desviarnos de la tarea de sostener (e incrementar) el crecimiento de largo plazo de nuestra economía, para lo que debemos seguir trabajando.