

5,9% IMACEC de Abril 2018

El IMACEC de abril registró una expansión de 5,9% en doce meses, por sobre las expectativas. Con esto, se acumula un crecimiento anual de 4,5% el 2018.

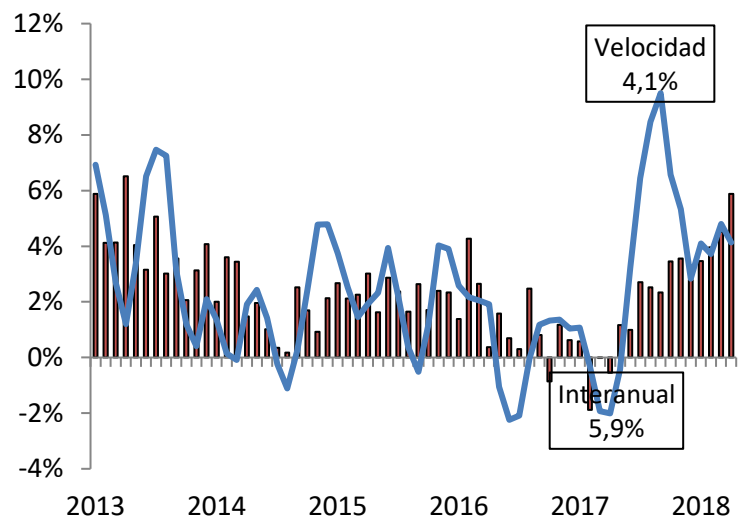
El Banco Central de Chile dio a conocer el IMACEC de abril 2018 que registró una expansión de 5,9% en 12 meses, bastante por encima de lo esperado por el mercado. La serie desestacionalizada, por su parte, disminuyó 0,4% respecto del mes previo, y creció 4,9% en doce meses. Lo anterior, tomando en cuenta que se registraron tres días hábiles más respecto de abril del año previo. De esta manera, se registró un aumento de la velocidad de 4,1%.

En detalle, mirando los indicadores sectoriales que publica el Instituto Nacional de Estadísticas (INE), se registraron comportamientos disímiles. Por una parte, la producción minera (IPMIN) registró un crecimiento en 12 meses de 4,2% (27% el mes anterior). Por otra parte, el Índice de Producción Manufacturera (IPMAN) creció 11,8% en términos anuales (-2,3% el mes anterior).

Finalmente, el Índice de la Producción de Electricidad, Gas y Agua potable (IPEGA) registró una variación anual de 2,8% en marzo (1,8% el mes anterior). Con todo, el Índice de Producción Industrial (IPI) aumentó 7,6% en doce meses (8,7% el mes anterior).

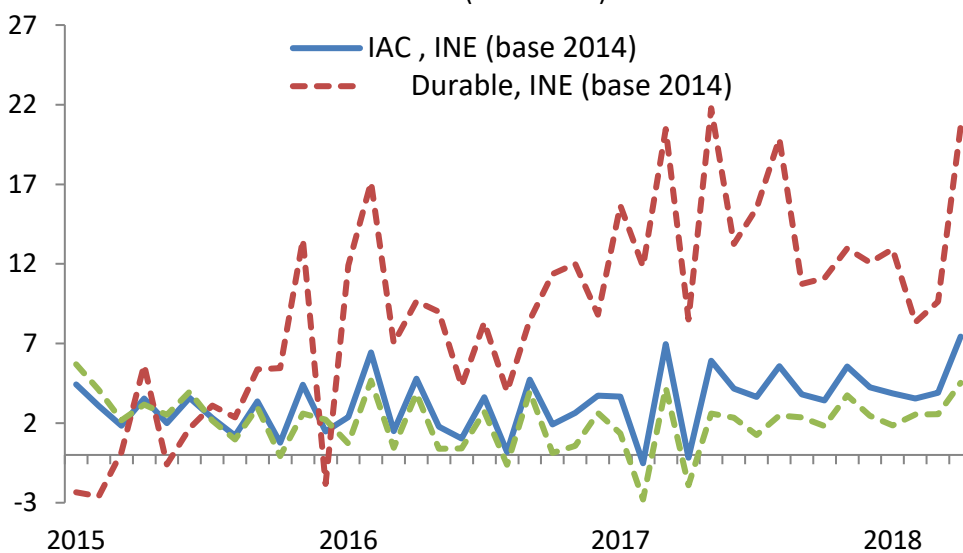
En cuanto al sector comercio, de acuerdo a la Cámara Nacional de Comercio (CNC), las ventas minoristas en la Región Metropolitana registraron un crecimiento en el mes de abril de 2% (7,8% el mes previo).

IMACEC



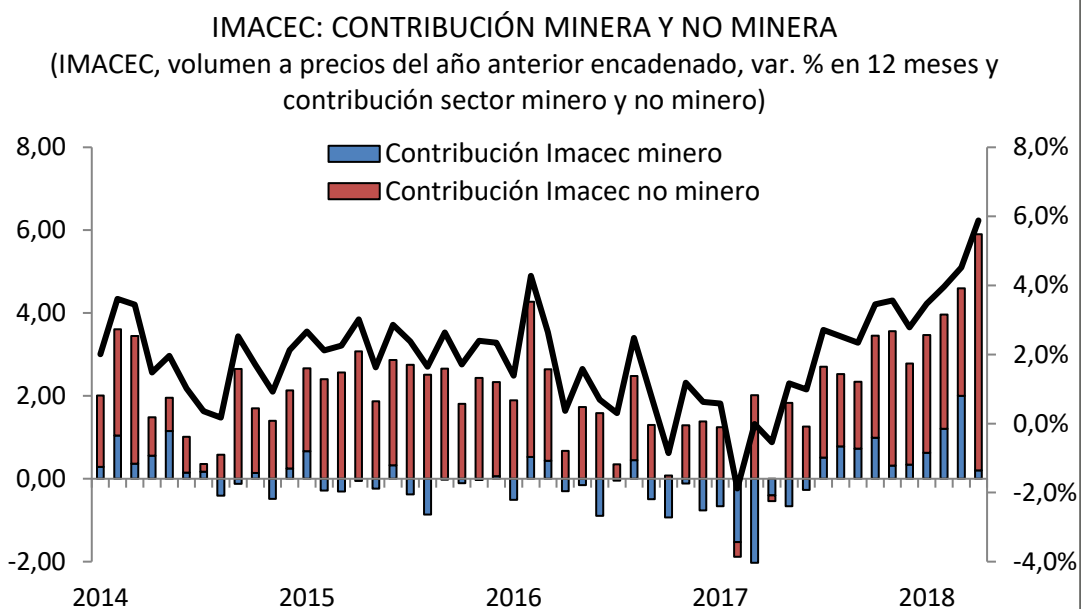
Por otro lado, el INE publicó el Índice de Actividad del Comercio (IAC), dentro del cual, aquel que agrupa el comercio al por menor registró un incremento anual de 11% en abril (3,3% el mes previo). Por tipo de bien, se observa en abril una nueva (e importante) alza en la actividad del comercio al menor de bienes durables: 20,5% en términos anuales (9,6% el mes anterior). En cuanto al comercio de los bienes no durables, este registró una variación anual de 4,5% (2,6% el mes previo).

ÍNDICE DE ACTIVIDAD DEL COMERCIO AL POR MENOR:
BIENES DURABLES Y NO DURABLES
(var. % real)



Fuente: INE.

Si desagregamos el IMACEC entre minero y no minero, se tiene que el primero aumentó 4,6%, al tiempo que el IMACEC no minero creció de manera significativa: 6,2%, el más alto registro desde octubre 2012. Corrigiendo por estacionalidad y días hábiles, el IMACEC minero cayó 5,9% respecto del mes anterior y el IMACEC no minero aumentó 0,3%. De esta manera, las contribuciones al IMACEC de abril 2018 fueron de 0,2 por el lado de la minería y de 5,7 por el lado de la actividad no minera, la cual fue influida principalmente los sectores industria manufacturera, comercio y servicios.



Fuente: LyD a partir de BCCh.

Con todo, son buenas noticias para la actividad nacional, ya que este registro de IMACEC es el más alto desde hace 5 años. Destaca el hecho que, aunque se haya visto reducida la contribución del IMACEC no minero (desapareciendo ya el “efecto base comparación”), el resto de la economía haya sido capaz de compensar, y con creces, esta baja.