

4% IMACEC de Febrero 2018

El IMACEC de febrero registró una expansión de 4% en doce meses, por debajo de las expectativas. Con esto, se acumula un crecimiento anual de 3,7% en 2018.

El Banco Central de Chile dio a conocer el IMACEC de febrero 2018, que registró una expansión de 4% en 12 meses, por debajo de lo esperado por el mercado. La serie desestacionalizada, por su parte, aumentó 0,9% respecto del mes previo, y creció 4,8% en 12 meses. Lo anterior, tomando en cuenta que se registró el mismo número de días hábiles respecto de febrero del año previo.

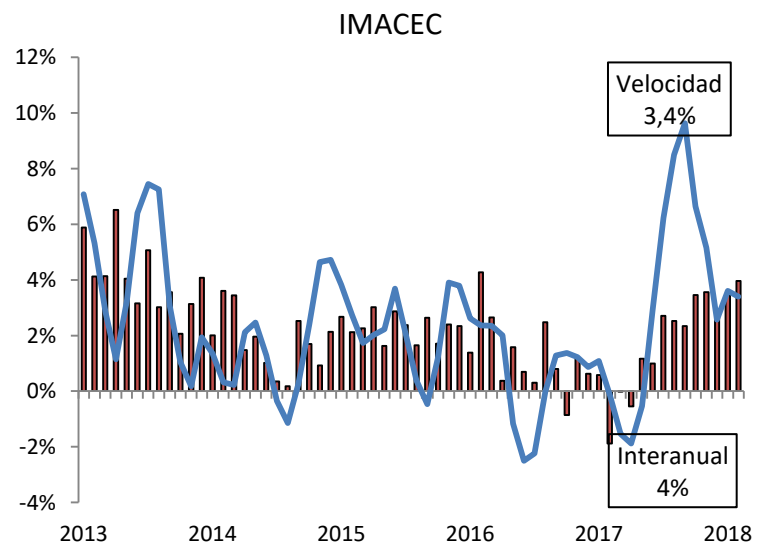
De esta manera, se revirtió parte del aumento de la velocidad alcanzada el mes anterior, situándose en 3,4%.

En detalle, mirando los indicadores sectoriales que publica el Instituto Nacional de Estadísticas (INE), se registraron comportamientos al alza. Por una parte, la producción minera (IPMIN) registró un crecimiento en 12 meses de 16,9% (5,8% el mes anterior). Por otra parte, el índice de producción manufacturera (IPMAN) aumentó 3,7% en términos anuales (5,7% el mes anterior).

Finalmente, el índice de la producción de electricidad, gas y agua potable (IPEGA) registró una variación anual de 2,9% en febrero (1,4% el mes anterior). Con todo, el Índice de Producción Industrial (IPI) aumentó 8,9% en doce meses (5,2% el mes anterior).

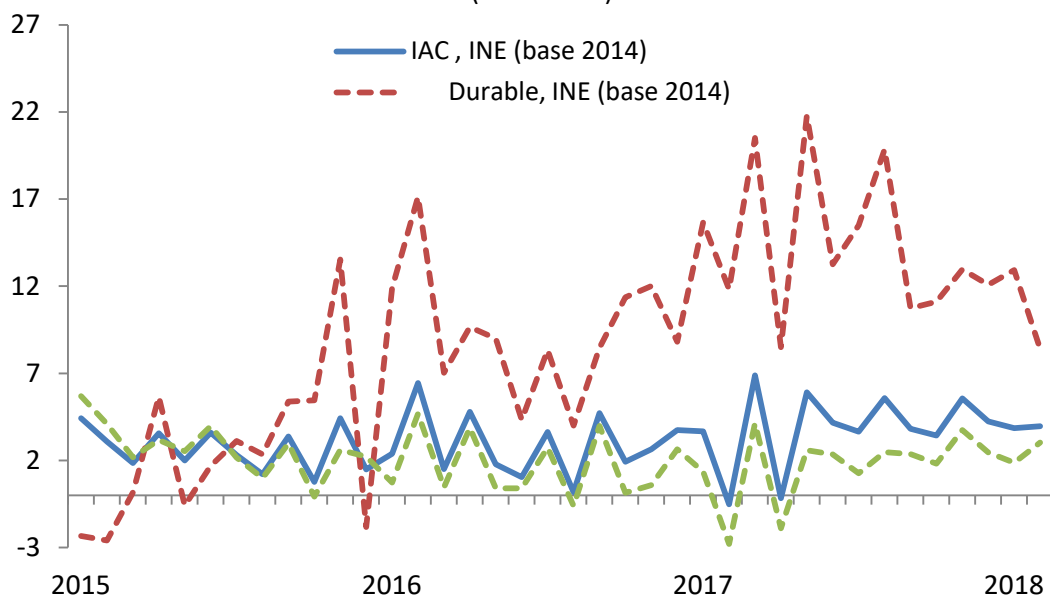
En cuanto al sector comercio, de acuerdo a la Cámara Nacional de Comercio (CNC), en febrero las ventas minoristas en la Región Metropolitana registraron una variación nula (-2,2% el mes previo).

Por otro lado, el INE publicó el Índice de Actividad del comercio (IAC), dentro del cual, aquel que agrupa el comercio al por menor registró un incremento anual de 4% en



febrero (3,9% el mes previo). Por tipo de bien, se observa en febrero una nueva alza en la actividad del comercio al menor de bienes durables: 8,4% en términos anuales (12,9% el mes anterior). En cuanto al comercio de los bienes no durables, este registró una variación anual de 3% (1,9% el mes previo).

ÍNDICE DE ACTIVIDAD DEL COMERCIO AL POR MENOR: BIENES DURABLES Y NO DURABLES
(var. % real)



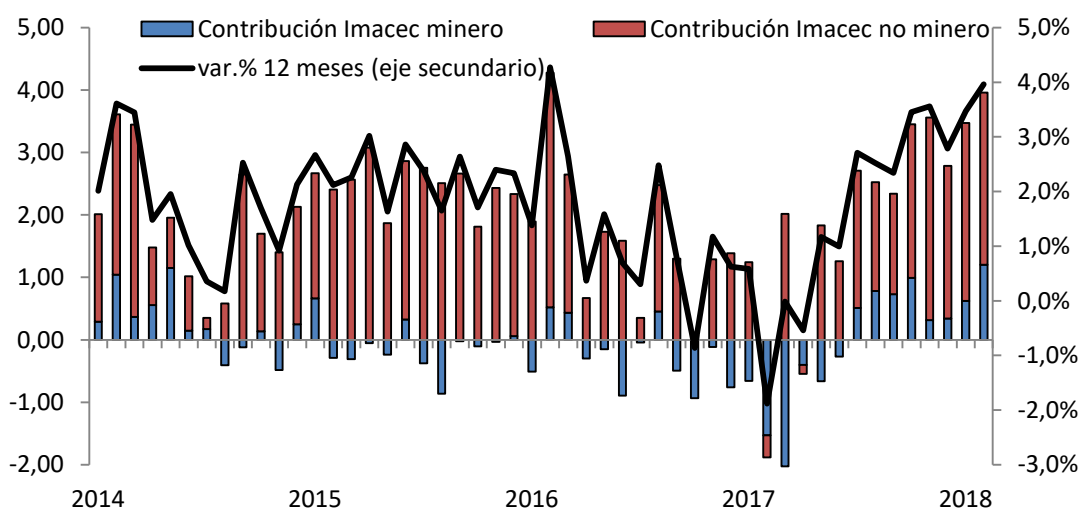
Fuente: INE.

Si desagregamos el IMACEC entre minero y no minero, se tiene que el primero aumentó 19,4% (influida de manera importante por la baja base de comparación), al tiempo que el IMACEC no minero creció 2,8%, superior al 1,8% que promedió el año anterior, pero inferior al 3,1% registrado el mes previo. Corrigiendo por estacionalidad y días hábiles, el IMACEC minero creció 2,8% respecto del mes anterior y el IMACEC no minero aumentó 0,7%.

De esta manera, las contribuciones al IMACEC de febrero 2018 fueron de 1,2 por el lado de la minería (el doble del mes anterior) y de 2,8 por el lado de la actividad no minera

(igual al mes previo), la cual fue influida principalmente por los sectores comercio y servicios.

IMACEC: CONTRIBUCIÓN MINERA Y NO MINERA
(IMACEC, volumen a precios del año anterior encadenado, var. % en 12 meses y contribución sector minero y no minero)



Fuente: LyD a partir de BCCh.

Con todo, en lo que va del año se acumula un crecimiento anual de 3,7%, lo que es sin duda una buena noticia. Sin embargo, se debe persistir en la idea de que “el crecimiento no está dado” y trabajar para continuar generando mejores condiciones de modo de poder conseguir la anhelada recuperación económica.