

SE REDUCE TASA DE DESEMPLEO EN LINEA CON LO ESPERADO

El Instituto Nacional de Estadísticas (INE) dio a conocer la tasa de desocupación nacional correspondiente al trimestre octubre-diciembre 2017, la cual se ubicó en 6,4% a nivel nacional (6,5% el trimestre móvil anterior). Nuevamente se observa una pérdida importante de asalariados en el sector privado, al tiempo que los asalariados del sector público registran un incremento histórico.

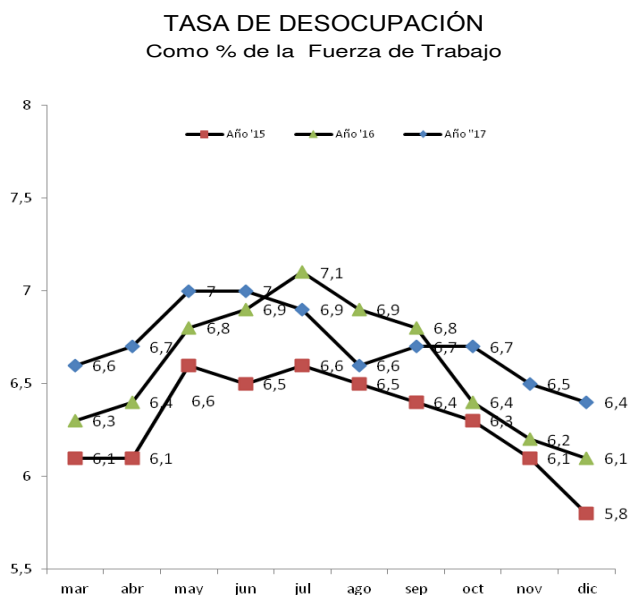
El Instituto Nacional de Estadísticas (INE) dio a conocer la tasa de desocupación nacional correspondiente al trimestre octubre-diciembre de 2017, la cual fue de 6,4% a nivel nacional (6,5% el trimestre móvil anterior), con lo que se concreta, en términos anuales, un aumento de 0,3 pp. Esta alza anual en la tasa de desempleo fue resultado del incremento de los Ocupados (2,3%) por debajo del de la Fuerza de Trabajo (2,6%), a la vez que los Desocupados aumentaron 7,6%, dando mayor presión al mercado laboral.

Por su parte, la tasa de desocupación de la Región Metropolitana también registró una baja, ubicándose en 6,4% durante el trimestre móvil septiembre – noviembre (6,5% el período previo).

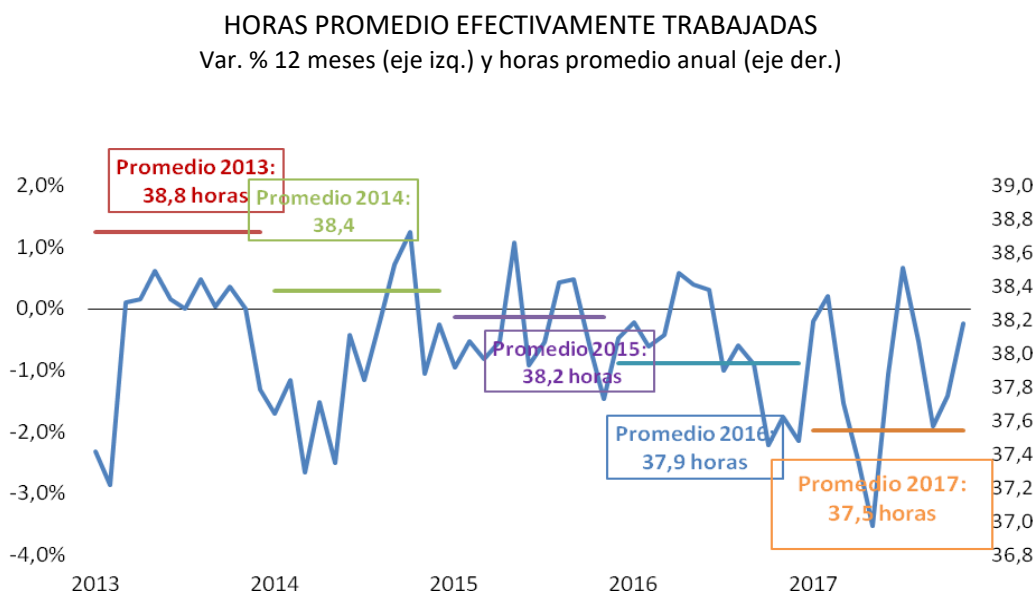
Por sectores, el alza en doce meses de los Ocupados fue liderada por Enseñanza (10,7%), Administración Pública (6,5%) y Actividades Profesionales (12,6%). Al mismo tiempo, los descensos se explicaron en mayor medida por Comercio (-2,8%) e Industria Manufacturera (-2,3%). Lo anterior ha sido acompañado por una composición de los empleos, donde aquellos por cuenta propia continúan creciendo más que los asalariados.

Por el lado de la composición de los Ocupados, su expansión se explica principalmente por un positivo aumento de los trabajadores por Cuenta Propia (4,1%) y Asalariados (1,7%).

Por el lado de la duración de la jornada laboral, el promedio de horas efectivas trabajadas a la



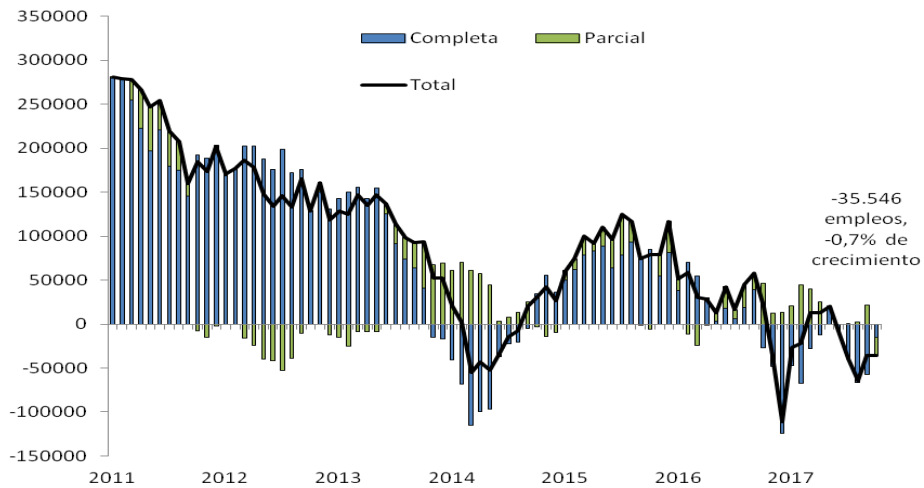
semana aumentó a 38,1 (37,4 el trimestre móvil anterior). De esta manera, al cierre del año 2017 se observa una sucesiva baja en las horas promedio trabajadas, las cuales han evolucionado de 38,8 horas en 2013 a 37,5 horas en 2017, siendo otra señal de precarización del empleo.



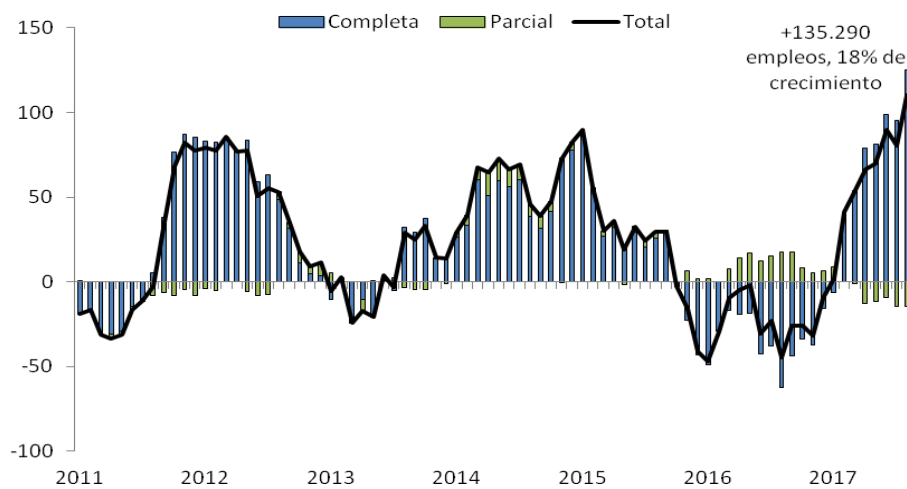
Por el lado de la composición de los ocupados, su expansión se explica principalmente por un positivo aumento de los trabajadores por Cuenta Propia (4,1%) y Asalariados (1,7%). Dentro de los asalariados, en tanto, nuevamente aumentaron los públicos y disminuyeron los privados en términos anuales. Los primeros registraron un nuevo récord en su incremento anual, esta vez de 18% (135.290 empleos), al tiempo que los segundos disminuyeron 0,7%, 35.517 empleos.

Tomando en cuenta además el tipo de jornada de empleo asalariado que se está completando, se tiene que en términos anuales el asalariado del sector privado redujo tanto sus empleos de jornada completa como los de jornada parcial. El asalariado del sector público aumentó tanto sus empleos de jornada completa como aquellos de jornada parcial: 17,5% y 22,9% respectivamente, respecto del mismo trimestre móvil del año anterior.

EMPLEO ASALARIADO PRIVADO POR JORNADA
Var. en 12 meses (miles)



EMPLEO ASALARIADO PÚBLICO POR JORNADA
Var. en 12 meses (miles)



De esta manera se tiene que el aumento del empleo asalariado público parece no haber tocado techo y continúa registrando cifras históricamente altas, alcanzando a compensar con creces la destrucción del empleo asalariado del sector privado.

Al mismo tiempo el INE publicó por primera vez indicadores de informalidad laboral, los que la situaron en 30% durante el período octubre-diciembre. Es decir, un tercio de los ocupados trabaja de manera informal, sin acceso a salud o previsión social por parte del empleador. Este indicador, por tanto, viene a apoyar y dar más evidencia sobre la precarización del mercado laboral.