

# China: Revisión de la Economía y Proyecciones

China representa el 30% del PIB mundial. El país sigue registrando un crecimiento que se proyecta con una cifra de 6,7% para este año y 6,5% para el año próximo. En cuanto al bienestar social, el gobierno ha logrado sacar a 60 millones de personas de la pobreza y crear una creciente clase media.

El pasado 17 de octubre comenzó el 19<sup>a</sup> Congreso Quinquenal del Partido Comunista Chino, consagrando nuevamente en el poder al Presidente Xi Jinping, convirtiéndose en uno de los líderes más importantes y poderosos que ha tenido el país asiático.

**El Congreso marcó el rumbo futuro que tomará China, defendiendo su posición regional y su carácter de segunda potencia económica global.**

El Congreso marcó el rumbo futuro que tomará China, defendiendo su posición regional y su carácter de segunda potencia económica global, además de su importancia en la política mundial. El Presidente declaró en su discurso de tres horas y media frente a 2.300 delegados, sus principales intenciones de política y estrategia, como terminar con la corrupción haciendo más efectivas las persecuciones de quienes sean parte de ella, respaldar ideológicamente las reformas que se llevarán a cabo, establecer las reformas económicas, su preocupación por el medio ambiente, entre otros temas, enfatizando el “sueño chino y el gran rejuvenecimiento de la nación”.

Se manifestó a favor de las políticas públicas que se han llevado a cabo en el último tiempo, manteniendo su intención de continuarlas en este segundo período, con nuevos énfasis.

El Congreso del Partido Comunista finalizó el 24 de octubre. Las nuevas caras son Li Zhan Shu, Wang Yang, Wang Huning, Shao Leji y Han Zheng. La principal lectura que se hace de este nuevo equipo es que no parece haber un obvio sucesor de Xi, dado que ninguno de sus miembros es lo suficientemente joven como para asumir el liderazgo en el 2022 (año en el

que Xi debería retirarse). De hecho, el integrante más joven (Zhao Leji), en dicha fecha habrá cumplido ya 65 años, edad que lo inhabilitará para asumir una función de liderazgo activo por otros 10 años. Como referencia, Xi tenía 54 años cuando asumió su asiento en el Politburó del 2007.

A continuación, una breve biografía de los nuevos cuadros de la cúpula de poder:

**Li Zhanshu (67):** ocuparía el 3er puesto en el ranking jerárquico del partido. Viejo amigo de Xi y su actual jefe de gabinete. Habría sido uno de los precursores del reconocimiento de Xi como “Líder Central” el año pasado y estaría tras el reciente logro de incluir “los Pensamientos de Xi” en la constitución del partido. Li encabezó una de las políticas de Xi relacionadas con la reducción de la pobreza. A menudo acompañaba a Xi en sus viajes y tendría una relación personal con V. Putin. Originario de Pingshan (provincia de Hebei), es graduado del Departamento de Educación Política de la Universidad Normal de Hebei y posee un MBA del Instituto de Tecnología de Harbin.

**Zhao Leji (60):** lideró el poderoso y misterioso Departamento Organizacional al interior del PCC, supervisando los nombramientos de todos los oficiales a lo largo de China. En el último Congreso (2012) quedó fuera del anterior Comité Permanente del Politburó Central, al ser reducido su número de integrantes en aquel entonces, de 9 a 7. En esta ocasión se le dio una nueva oportunidad acrecentada al ser nombrado miembro y zar del poderoso brazo anticorrupción del partido. Hasta el 2007 estuvo a cargo de la pobre provincia de Qinhai, hogar de una gran comunidad tibetana, logrando duplicar la producción económica en siete años en el puesto. Su padre fue amigo del padre de Xi. Es visto como un cercano confidente de Xi y nuevo poder emergente. Originario de Xi'an (Provincia de Shaanxi), postgraduado en el Central Party School.

**Hang Zheng (63):** un tecnócrata que ha construido toda su carrera en Shanghai (alcalde entre el 2003 y el 2012 y reemplazante de Xi durante su breve estadía allí como Jefe de Partido en el 2007). Hang se irguió como el artífice en transformar la ciudad en un centro financiero y lideró el esfuerzo de la Expo Shanghai (2010). Su formación tecnócrata es apreciada ante los futuros desafíos que enfrenta la economía china. Se ha mostrado a favor de políticas de mercado por sobre las centralmente planificadas y podría emerger como el referente económico para los próximos años. Originario de Cixi (provincia de Zhejiang), es graduado en relaciones internacionales y economía mundial del instituto de Estudios Internacionales de la Universidad Normal de China Oriental y posee un Master en Economía.

**Wang Huning (62):** director de la Oficina de Investigación Política y líder teórico. Es el principal consejero del presidente en políticas internacionales y a menudo acompaña a Xi en sus viajes al exterior. Reconocido por sus teorías “neo-autoritarias” y su hostilidad por la corrupción entre la elite, también sería el arquitecto de la campaña ideológica de Xi (China

Dream). Al igual que Xi, sería un centralista, más proclive a alejarse del modelo de liderazgo colectivo. Originario de Laizhou (provincia de Shandong), es graduado del Departamento de Políticas Internacionales de la Universidad de Fudán y posee un Master en Leyes. Fue antiguo decano del Departamento de Leyes de la Universidad de Fudán.

**Wang Yang (62):** el principal negociador de comercio internacional en China, habiendo encabezado varias delegaciones a EEUU sobre diálogo económico. Habría pertenecido a la Liga de la Juventud (facción política muy debilitada bajo el gobierno de Xi) durante los años 90 y sería un aliado de Li Keqiang y Hu Jintao. Es visto relativamente como un político liberal proclive a las reformas y orientado al mercado (modelo de Guandong). Originario de Suzhou (provincia de Anhui), nacido en una familia pobre y rural, es graduado del Central Party School y posee un Master en Ingeniería.

En su último discurso en el CEO Summit de APEC en Vietnam, en noviembre, el Presidente Xi Jinping, recientemente confirmado para un nuevo período de cinco años, se hace las siguientes preguntas sobre el liderazgo en el marco global de Asia-Pacífico: “Enfrentados con profundos cambios en la economía global ¿deberíamos las economías de Asia Pacífico liderar las reformas por la innovación o simplemente dudar y proceder claudicando? ¿deberíamos impulsar la globalización económica o temblar y atascarnos frente al desafío? ¿deberíamos apoyar juntos la cooperación regional o seguir caminos separados? Mi respuesta es que deberíamos avanzar con la tendencia de los tiempos, vivir conforme a nuestras responsabilidades y trabajar juntos para generar un futuro brillante de desarrollo y prosperidad para Asia Pacífico”.

En estos párrafos y en otros de su discurso en APEC, China da una señal fuerte de liderazgo para Asia Pacífico. Señala también, el Presidente Xi, que “construir un Area de Libre Comercio en Asia Pacífico (FTAAP) es el sueño largamente acariciado de la comunidad de negocios en nuestra región”.

### **Evolución económica**

El crecimiento del PIB ha ido ajustándose a la baja en los últimos años, hasta la fecha. En el año 2011 fue de 9,5%, luego continuó desacelerándose, alcanzando una cifra de 6,9% en el año 2015. En la actualidad es de 6,7% y se espera que para el año 2018 sea de 6,4%, una caída significativa. Es por esto que, el Fondo Monetario Internacional ha recomendado tomar medidas de innovación y fortalecer la competitividad, para así no caer bajo un crecimiento del PIB del 5%.

En cuanto a los componentes del PIB, la demanda interna ha ido cayendo entre el año 2011 hasta la fecha. La cifra más alta registrada fue al comienzo de este período (11,3%), sin embargo, en la actualidad es de 7,0% y se espera que para el 2018 baje a 6,9%. Por otra

parte, el consumo privado se ha recuperado desde el año 2013, en donde alcanzó una cifra de 7,2%, para hoy en día estar en 8,6%. Sin embargo, se espera que para el próximo año el consumo privado llegue al 8,0%. Por último, la expansión de la inversión ha sufrido una baja significativa, afectando fuertemente al PIB, puesto que el año 2011, la cifra alcanzó el 12,1% para luego disminuir hasta el 5,2% en el presente año y se espera que la cifra muestre una mejora y alcance el 5,5% el próximo año. Dadas estas cifras, se puede explicar cómo la economía del país se ha mantenido producto del consumo privado y la demanda interna que soportan la baja en crecimiento de la inversión que sufre China.

La deuda ha mantenido sus niveles, cerca del 30% en los últimos años, una cifra alta según los organismos internacionales y la que llevó a que Moody's bajara su calificación de riesgo soberano en China. Esta deuda data del año 2008, cuando ocurrió la crisis financiera, mientras que occidente estaba siendo azotado abruptamente, el gobierno de China comenzó a endeudarse para poder construir caminos y ciudades, invertir en negocios e impulsar los mercados financieros. Sin embargo, China toma una postura tranquila frente a la cifra de 29,8% de deuda en la actualidad, manifestando el control que dicen tener sobre ésta, puesto que es alta, pero es menor que la de muchos otros países.

La tasa de política monetaria no ha sufrido modificaciones últimamente por parte del PBC (*The People's Bank of China*). Se encuentra en 4,35% desde el mes de octubre del 2015, cuando sufrió un recorte de 0,25 puntos. Su principal motivo fue fijar esa tasa para estimular la economía e impulsarla, ya que en ese momento el país estaba creciendo por debajo del 7%. Con esta medida, el Banco Popular de China está intentando reactivar la economía e inyectar liquidez en el sector financiero, puesto que ha sufrido cambios en el modelo productivo, donde aspira a dejar de ser una economía basada en las exportaciones y transformarse en una de consumo y servicios.

La inflación ha mostrado gran volatilidad desde el año 2011, donde se registraba una cifra de 5,4%, para luego bajar a 2,6% un año después. En la actualidad, la inflación alcanza un nivel de 2% y se espera que para el próximo año ésta aumente 0,4% debido al alza en los precios de las materias primas y la depreciación del tipo de cambio que afecta a China desde el año 2015.

El yuan (también conocido como RBM) es la moneda oficial de China y en los últimos años ha sufrido diferentes cambios con respecto al dólar americano. En el año 2014 alcanzó su valor mínimo en la década con un promedio de 6,15 RMB/USD, sin embargo, en la actualidad alcanza una cifra de 6,64 RMB/USD. El Banco Popular de China está aprovechándose de la situación que vive el dólar americano, ya que esta moneda se está apreciando, lo que es conveniente para el país, para que así su moneda se transe más barata y poder incentivar el sector exportador, puesto que el Presidente Donald Trump ha

prometido, eventualmente, gravar el comercio exterior con China, por lo que, las acciones del Banco Popular de China son para protegerse de esta posible situación.

La balanza comercial ha mostrado cifras positivas en el último tiempo. Para el 2011 se registra una cifra de exportaciones de US\$ 1.486,4 billones y de importaciones US\$ 1.327,1 billones, mientras que, en el año 2016 las exportaciones alcanzaron los US\$2142 billones y las importaciones US\$ 1.757 billones. Durante el último período analizado, los valores de los componentes de la balanza comercial se han triplicado. Las exportaciones son principalmente productos manufacturados de baja sofisticación y las importaciones que se registran con mayor frecuencia son *commodities* y alimentos. Para el año 2018 se estima que el comercio internacional se fortalezca, debido a un mayor consumo privado y una mayor demanda interna.

La tasa de desempleo urbano en China ha estado en torno al 4% en el último tiempo , registrándose la cifra más alta el año 2014 (4,09%) y la más baja se registra en el primer trimestre del presente año con una tasa de 3,97%. Eso quiere decir que cayó por debajo del 4% por primera vez en el último período. La creación de nuevos empleos (9,74 millones), es decir con un mercado laboral en expansión, ha ayudado a disminuir la tasa de desempleo en China y se espera que en el término de este año se creen en total 11 millones de puestos de trabajo.

La cuenta corriente ha mostrado un superávit desde el año 2011 hasta la actualidad. En el comienzo del período la cifra era de 1,8%, mientras que la más alta registrada en este tiempo fue el superávit del 2015 con un porcentaje de 2,8%, en la actualidad éste alcanza el 1,4 y se espera que para el próximo año sea de 1,6%. Este decrecimiento que se ha registrado es explicado por una caída en la balanza comercial y la mayor cantidad de remesas que salen del país producto del turismo.

### **Congreso del Partido Comunista**

El 17 de Octubre, en la ciudad de Pekín, se llevó a cabo el XIX Congreso Nacional del Partido Comunista de China. El actual Presidente, Xi Jinping, elevó su poder en el Congreso, ya que no se dejó a otro dirigente como futuro y potencial sucesor de Xi.

Xi Jinping realizó un discurso por aproximadamente tres horas y media, en el cual se anunció que China va a abrir los mercados, flexibilizar el acceso a la inversión extranjera en el sector financiero y de servicios (reforzando el desarrollo de las empresas no públicas) y fortalecer la propiedad intelectual. Además, el Presidente recalcó su programa de hacer de China una pieza clave en el escenario internacional y ser una potencia mundial.

Manifestó su interés en comenzar una nueva era comunista para China, es decir, fomentar e intensificar aún más el marxismo como ideología. En la esfera política el Presidente Xi fue claro en rechazar la implementación de los sistemas políticos extranjeros, específicamente los gobiernos democráticos de occidente. Además, hizo mención a Taiwán por la posible independencia a que aspiran. Sin embargo, se opuso firmemente a esta posibilidad.

En cuanto a la seguridad de China, se anunció en el discurso la creación de un ejército significativo a nivel mundial, con el cual derrotaría al extremismo religioso y al terrorismo.

En la esfera económica ha hecho énfasis en las clases sociales más vulnerables, ya que intenta eliminar el temor que existe por la subida de precios del sector inmobiliario. Recalcó que China debe ser un país con gran cantidad de innovadores, centrándose en temas como el transporte, el espacio aéreo y el ciberespacio. En cuanto al sector financiero, se refirió a mejorar el sistema de control y de supervisión de éste, para un mejor funcionamiento, alejados de los riesgos sistémicos.

Por el lado fiscal, en su discurso manifestó la intención de crear un sistema financiero moderno, en consecuencia, una reforma impositiva, que divida las obligaciones entre los administradores centrales, de provincia y locales.

Su preocupación por temas ambientales lo ha llevado a fomentar la construcción de un entorno limpio, con empresas tecnológicas de alto nivel, para así aumentar la felicidad y el bienestar de sus habitantes, comprometiéndose a controlar los niveles tóxicos que existen en el suelo, el agua y el aire, para mantener los cielos libres de contaminación. Además de hacer énfasis en llevar a cabo una revolución en energía limpia.

### **Ranking de Competitividad y Riesgo Soberano**

En el Ranking Mundial de Competitividad 2017-2018 del *World Economic Forum (WEF)*, China está ubicado en el puesto número 27, contando con un puntaje de 5,0. Los pilares mejor evaluados de los requerimientos básicos son la salud y la educación primaria y el ambiente macroeconómico. Pilares como el tamaño de mercado, la educación superior y la eficiencia en el mercado de bienes, cuentan también con puntajes altos en la temática de potenciadores de eficiencia. Por otra parte, los puntajes más bajos se encuentran en pilares de innovación, desarrollo del mercado financiero y la sofisticación del mercado.

Los calificadores de riesgos soberanos Moody's, Fitch y S&P evalúan los bonos del país con A1, A+ y A+, respectivamente. Todos los resultados dan cuenta que se mantendrán en el tiempo, es decir, son estables.

El Índice de Libertad Económica 2017 elaborado por *The Heritage Foundation*, sitúa a China en el puesto número 111 a nivel mundial y se ubica en el puesto número 24 a nivel regional, obteniendo una puntuación de 57,4, bajo el promedio regional y mundial (60,4 y 60,9, respectivamente). Sus fortalezas se ven reflejadas en la carga fiscal, el gasto del gobierno y en la salud fiscal. Por otra parte, existen preocupaciones en temas de los derechos de propiedad, integridad del gobierno, la libertad de la inversión y financiera.

El ranking de Estado de Derecho 2016 del *World Justice Project*, ubica a China en el puesto número 80 a nivel mundial y en el puesto número 13 a nivel regional, con una puntuación de 0,48. Sus fortalezas recaen en temas de seguridad y orden, justicia civil y la ausencia de corrupción, en cambio, los puntajes más bajos se obtienen en los derechos fundamentales, apertura del gobierno y justicia criminal.


### **Relación con Chile**

China es uno de los principales socios comerciales de Chile, ocupa el primer lugar de origen y destino de las importaciones y exportaciones chilenas. En los últimos años el comercio entre ambos países ha crecido significativamente gracias al Tratado de Libre Comercio Chile-China, el cual fue una negociación que propuso el país asiático en junio del año 2002 y se firmó en octubre del año 2005. Con la vigencia de este acuerdo (año 2006) 1.947 productos fueron liberados de aranceles. Además, poseen un Acuerdo Suplementario de Comercio de Servicios (2010) y un Acuerdo Suplementario de Inversiones (2014). Hoy se está negociando para profundizar el TLC.

Los indicadores de comercio exterior de Chile señalan que las exportaciones principalmente van hacia China, Estados Unidos, Japón y Corea del Sur. El año 2016 las exportaciones con China alcanzaron US\$ 17.292,9 millones y en lo que va del 2017, para el primer trimestre fueron de US\$ 3.859,2 y en el segundo trimestre de US\$ 3.970,9 millones, ambas mayores que los trimestres del año pasado. Los principales productos que se exportan a China son cátodos y secciones de cátodo de cobre refinado, minerales de cobre y sus concentrados y minerales finos de hierro. En cuanto a las importaciones de Chile, China sigue ocupando el primer lugar de origen, luego Estados Unidos y en tercer lugar Brasil. El año 2016 las importaciones con China alcanzaron los US\$ 14.180,9 millones y en lo que va del año 2017, el primer trimestre fue de US\$ 3.502,4 y el segundo fue de US\$ 3.644,7 millones. Los principales productos que ingresan a Chile provenientes de China son teléfonos celulares, automóviles y neumáticos.

Cuadro Nº 1

## Indicadores Económicos

 China	2011	2012	2013	2014	2015	2016	2017p	2018p
PIB Real (var %)	9,5%	7,90%	7,80%	7,30%	6,90%	6,70%	6,70%	6,4%
Demanda Interna (var %)	11,3	7,9	8,1	7,2	7,2	7,4	7,0	6,9
Consumo Privado (var %)	8,9	8,7	7,2	7,2	8,3	8,4	8,6	8,0
Inversión (var %)	12,1	7,1	9,1	7,1	6,1	6,3	5,2	5,5
Balanza Comercial (bill US\$)	159,2	147,5	238,2	359,0	435,0	567,0	565,6	585,8
Exportaciones (bill US\$)	1486,4	1807,8	1973,5	2148,6	2243,8	2142,9	2143,2	2268,6
Importaciones (bill US\$)	1327,2	1660,3	1735,3	1789,7	1808,7	1575,8	1577,6	1682,8
Cuenta Corriente (% del PIB)	1,8%	2,5%	1,5%	2,3%	2,8%	1,8%	1,4%	1,6%
Inflación (%D/C/DIC)	5,4	2,6	2,6	2,0	1,4	2,0	2,0	2,4
Deuda Pública Bruta (% del PIB)	34%	34%	37%	40%	41%	37%	30%	30%
Balance Fiscal (% del PIB)	0,0%	-1,6%	-1,6%	-1,8%	-1,8%	-3,4%	-3,8%	-3,9%

Fuente: OECD; IIF, FMI, Eurostat

Cuadro Nº 2

## Panorama Global


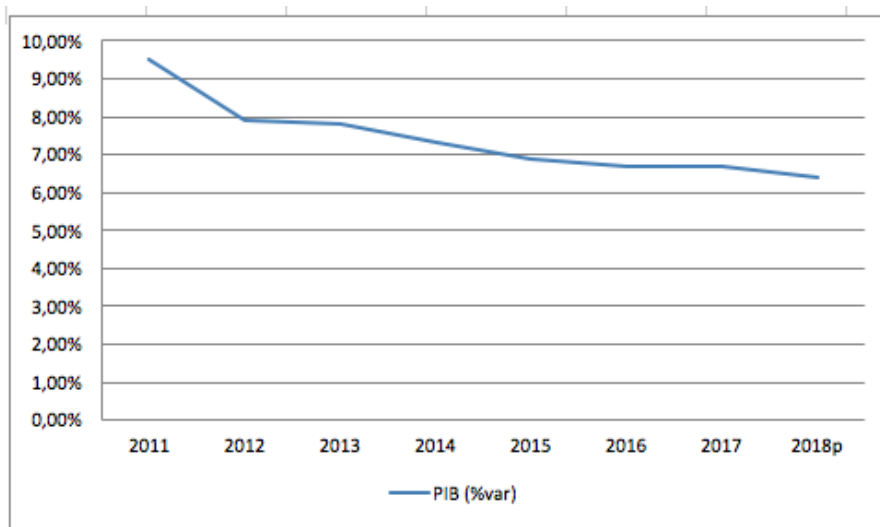
 China	
Nombre Oficial	República Popular China
Población	1385,6 millones
PIB ppp (Billones USD)	\$ 11.392,00
PIB per cápita (USD)	\$ 15.424,00
Ranking libertad económica	57,4 general, puesto 111*
Tipo de cambio	6,64 RMB/USD
Intercambio comercial (USD)	\$3.951 billones
Rule of Law	Puesto 80*, índice 0,48
Deuda externa (Billones USD)	\$ 6.607,00
Página web	<a href="https://www.spanish.china.org.cn/">https://www.spanish.china.org.cn/</a>

Gráfico Nº 1

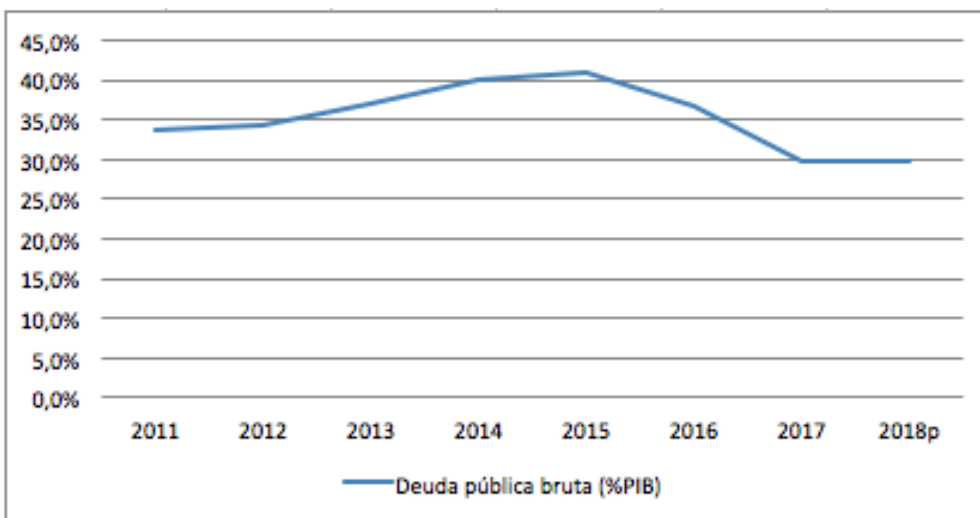
## Crecimiento del PIB Real (var %)



Fuente: FMI.

Gráfico Nº 2

## Deuda Pública Bruta (% del PIB)



Fuente: FMI, OCDE

Gráfico Nº 3

**Evolución de la Política Monetaria**



Fuente: Banco Popular de China

Cuadro Nº 3

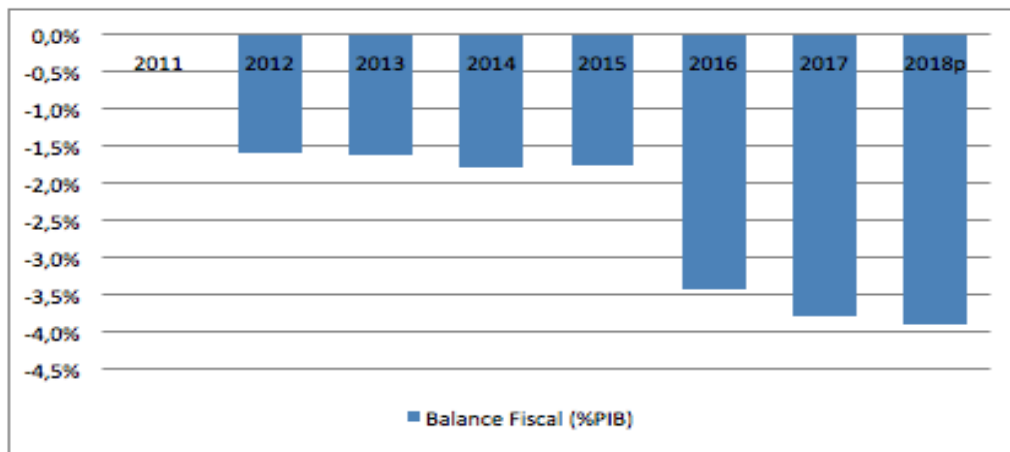
**Clasificaciones de Riesgo Soberano**

Moody's	S&P	Fitch
A1	A+	A+

Fuente: Moody's, Standard & Poor's y Fitch

Gráfico Nº 4

## Balance Fiscal Estructural (% PIB)



Fuente: FMI.

Gráfico Nº 5

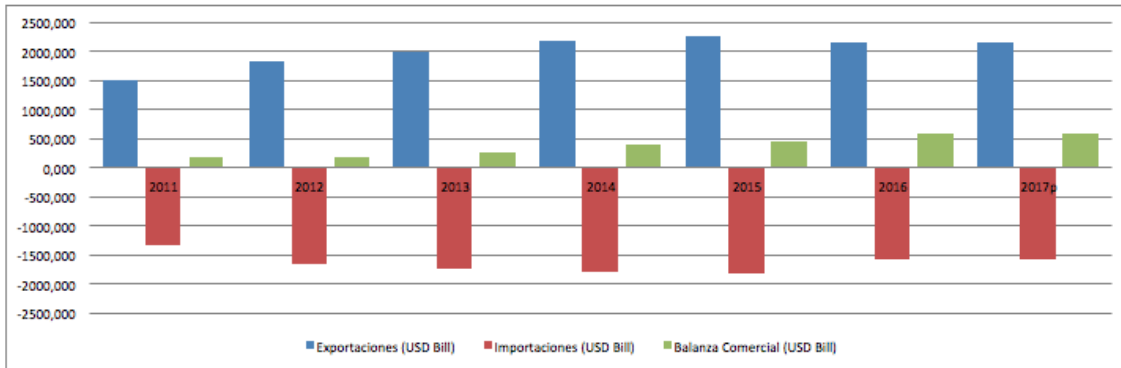
## Inflación (Variación mensual)



Fuente: Oficina central de Estadística de China

Gráfico Nº 6

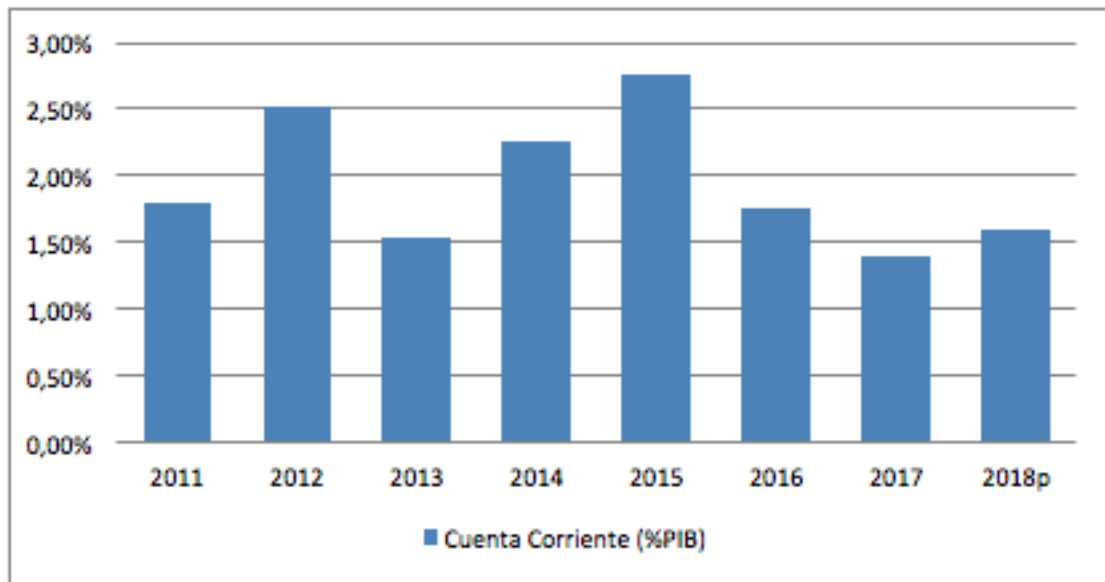
## Balanza Comercial (USD Bill.)



Fuente: OECD

Gráfico Nº 7

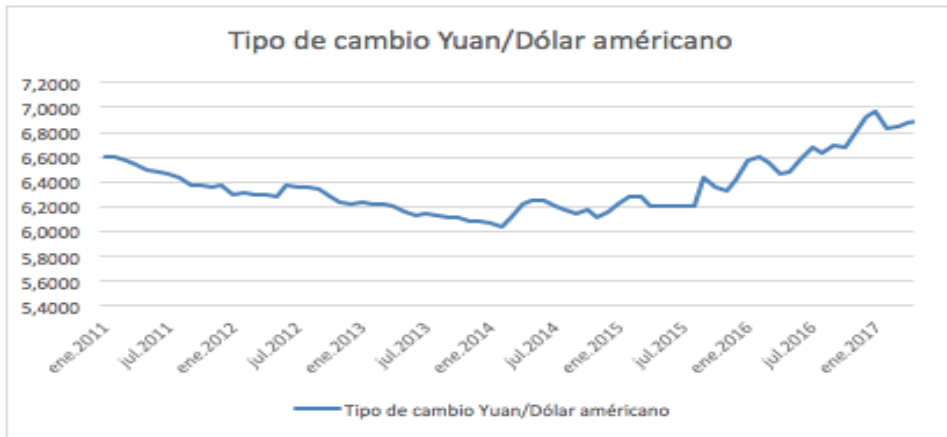
## Balanza de pagos: Saldo Cuenta Corriente (% PIB)



Fuente: FMI; OECD

Gráfico Nº 8

## Tipo de Cambio



Fuente: Banco Central de Chile

Gráfico Nº 9

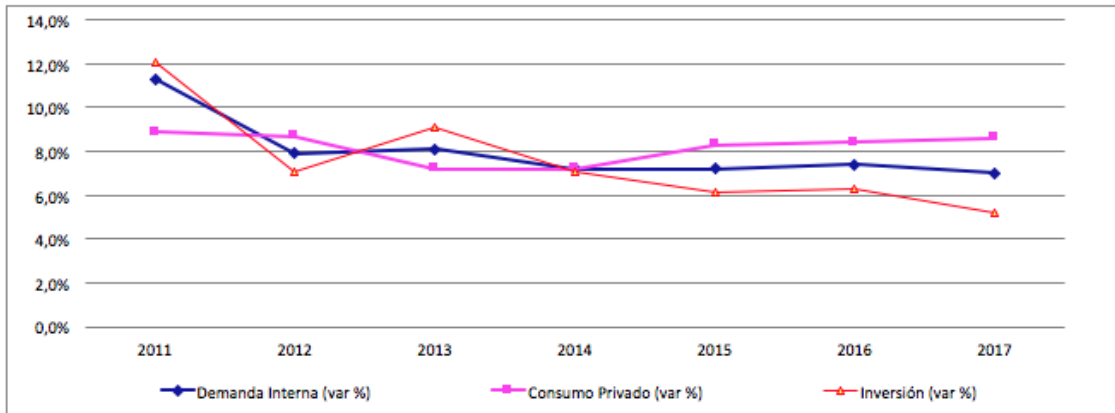
## Tasa de Desempleo



Fuente: Oficina Nacional de Estadísticas

Gráfico Nº 10

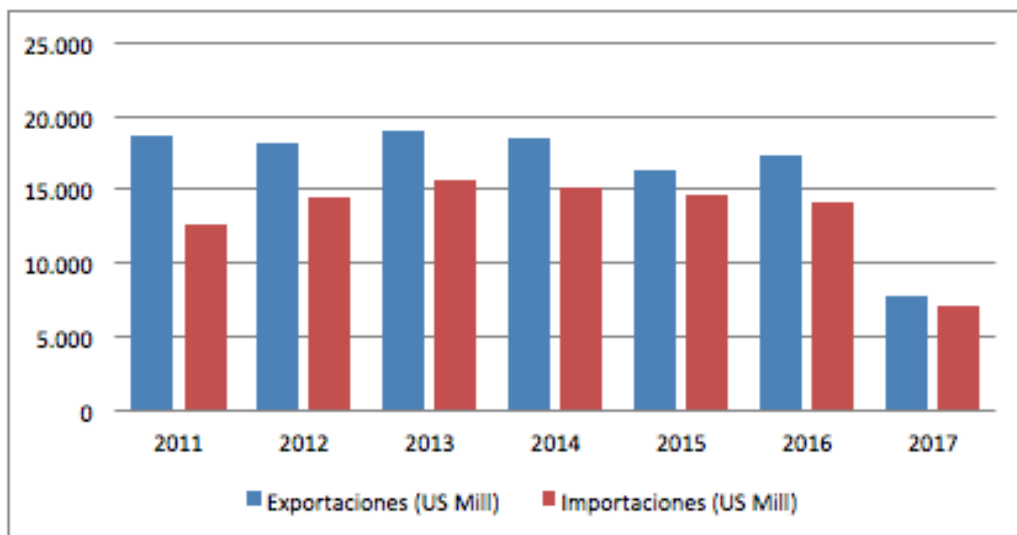
## Evolución de componentes del PIB: Demanda Interna, Consumo Privado e Inversión de Capital



Fuente: FMI; OECD

Gráfico Nº 11

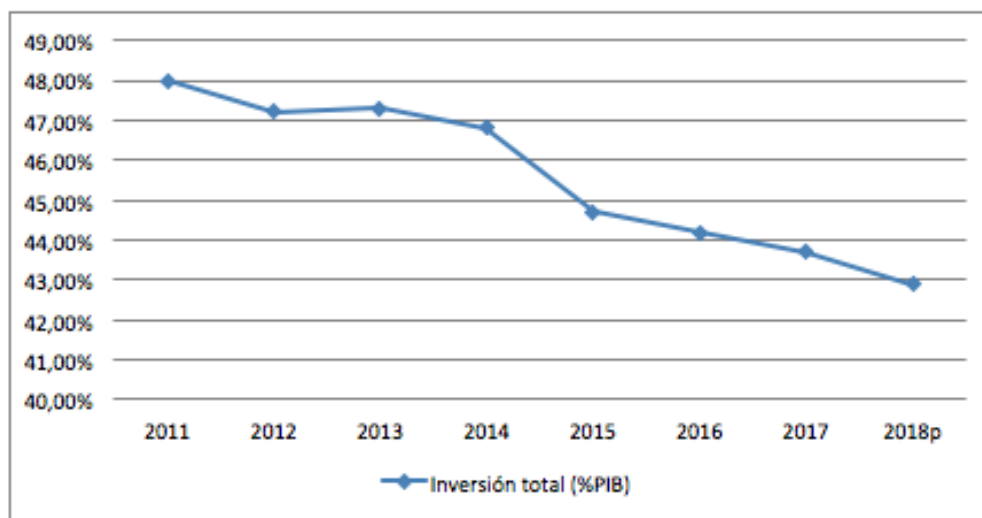
## Exportaciones e Importaciones de Chile a China



Fuente: Indicadores de Comercio Exterior del Banco Central de Chile

Gráfico Nº 12

## Inversión (%PIB)



Fuente: OECD; FMI