

EMPLEO ASALARIADO PRIVADO CONTINÚA ESTANCADO

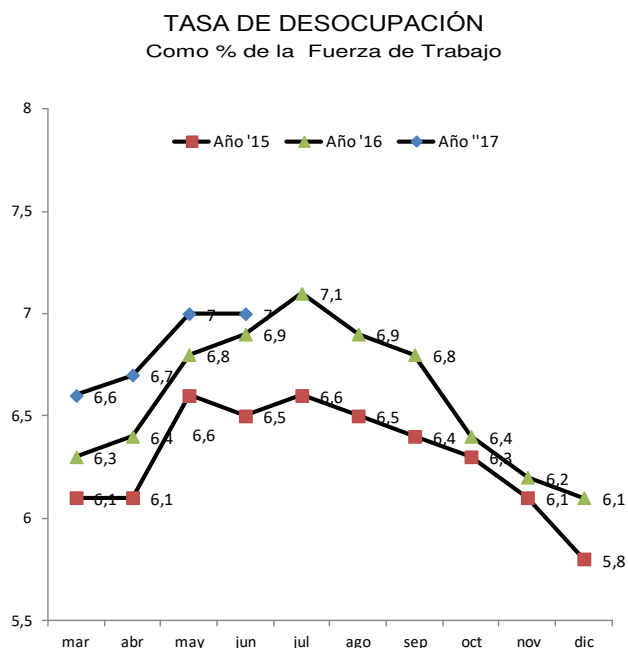
La tasa de desocupación del trimestre abril-junio de 2017 fue de 7%, igual que la del trimestre móvil inmediatamente anterior y una décima mayor que igual período de 2016. A nivel nacional, si bien la situación dista de mejorar, al menos se ven algunos indicios relativamente alentadores de que el deterioro no se agudiza, y aunque se observa que el empleo asalariado continúa mostrando cierta expansión, todavía se explica en gran parte por un aumento del empleo asalariado público.

El Instituto Nacional de Estadísticas (INE) dio a conocer la tasa de desempleo correspondiente al trimestre abril-junio de 2017, la que fue de un 7,0% a nivel nacional, cifra igual a la del trimestre móvil anterior y una décima más alta que el mismo período de 2016.

Lo anterior ha sido acompañado por una indeseable composición de los empleos, donde aquellos por cuenta propia continúan creciendo más que los asalariados, aunque el último registro da cuenta de un incremento superior al del período anterior, siendo así el tercer período consecutivo con una tasa de crecimiento positiva (aunque muy pequeña todavía).

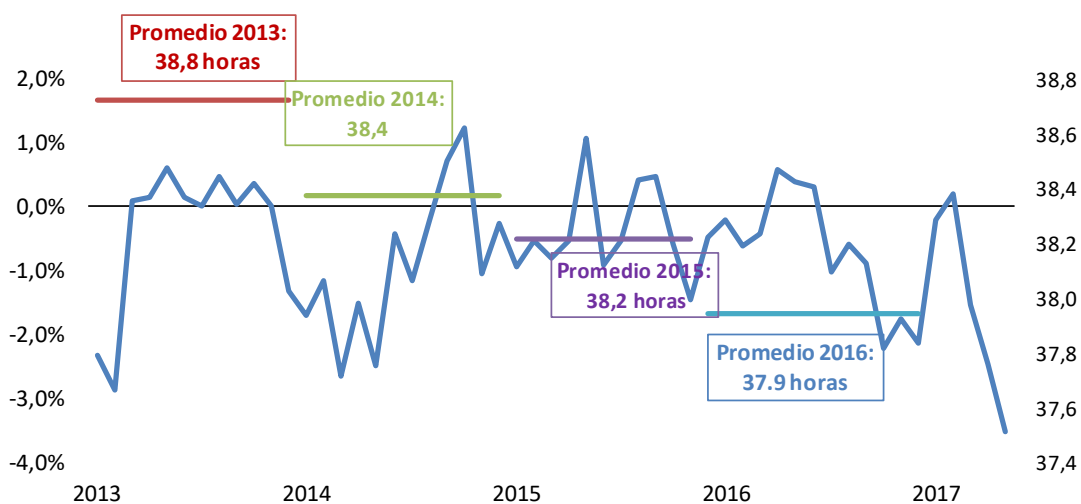
En concreto, la expansión de la ocupación de 1,9% en 12 meses (1,7% el trimestre móvil anterior), se explica por un positivo aumento de los empleadores de un 13,9% -con una incidencia de 0,5 puntos-; un empleo por cuenta propia que crece un 3,6% incidiendo 0,8 puntos; y un empleo asalariado (eso sí, incluyendo el empleo público) que se expande un 1,4% con una incidencia de 1 punto.

Vemos que, aun cuando estamos en un contexto de mercado laboral muy deteriorado, la tasa de desempleo es levemente superior a



la del mismo período del año anterior e igual a la del trimestre móvil previo. Sin embargo, aunque no se aprecia un importante empeoramiento en la cifra, ésta dista de ser suficiente para revertir el deterioro de los últimos años, y además está acompañada por algunas tendencias más negativas que matizan estos resultados. Por ejemplo, el volumen total de horas trabajadas efectivamente en la economía se sigue contrayendo.

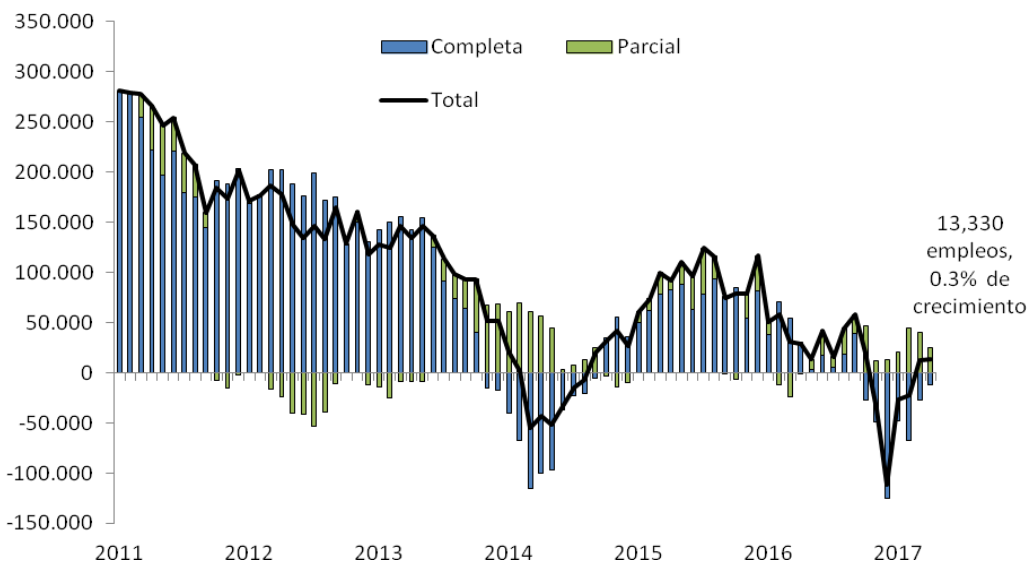
HORAS PROMEDIO EFECTIVAMENTE TRABAJADAS
Var. % 12 meses (eje izq.) y horas promedio anual (eje der.)



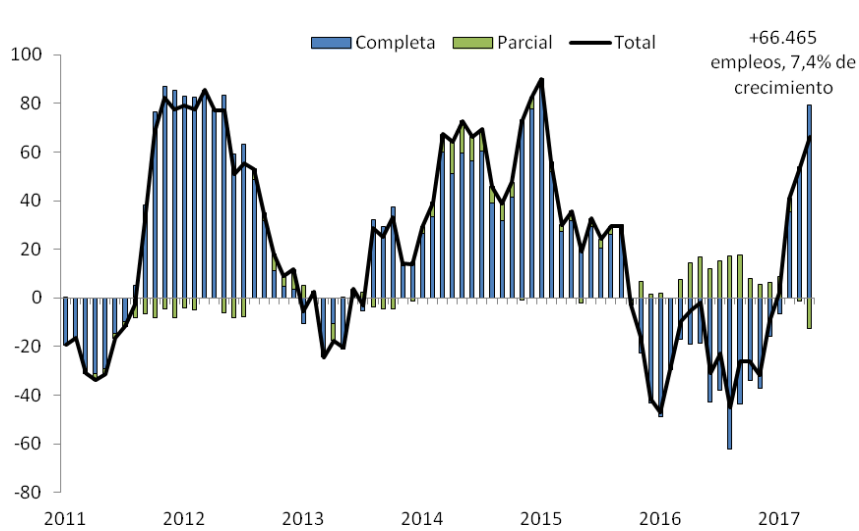
Por el lado del tipo de empleo asalariado, se tiene que el empleo asalariado privado registró un mínimo avance, con un incremento solo de 13.330 empleos, dentro de los cuales aquellos a jornada parcial registraron un incremento de 6,1%, al tiempo que los de jornada total no registraron variación.

Por el lado del empleo asalariado público, en tanto, se observa un incremento de empleos mucho mayor: 7,7%, lo que implica 66.456 personas. Dentro de éstas, el incremento de aquellas con jornada total es de 9,6%, al tiempo que la jornada parcial se ve reducida en forma importante, resultando en una variación de -18,7%, siendo ambas tasas de variaciones históricamente altas.

EMPLEO ASALARIADO PRIVADO POR JORNADA
Var. en 12 meses (miles)



EMPLEO ASALARIADO PÚBLICO POR JORNADA
Var. en 12 meses (miles)



Desde una perspectiva sectorial, la mayor incidencia de ocupados por rama de actividad se registró en Industrias Manufactureras (0,6 pp), Actividades de atención de la salud humana (0,6pp) y Administración Pública (0,4pp). Estos sectores registraron variaciones anuales de 5,7%, 12,2% y 7,5%, respectivamente. Por otro lado, aquellas ramas con peor desempeño fueron Construcción (-0,4 pp) y Actividades de los hogares como empleadores (-0,3pp), que registraron variaciones anuales de -4,2% y -6,5%, respectivamente.

Hacia adelante se vislumbra poco probable una mejora en el mercado laboral, el cual continúa registrando un empeoramiento en su calidad. Esto, en un contexto de débiles expectativas para el crecimiento de 2017 e incrementos tanto de costos como de rigidez en este mercado, los que se derivarían en gran parte de la reforma al mercado laboral. Además, los meses de invierno tienen asociada una mayor tasa de desempleo, lo que también contribuye al estancamiento del trabajo.