

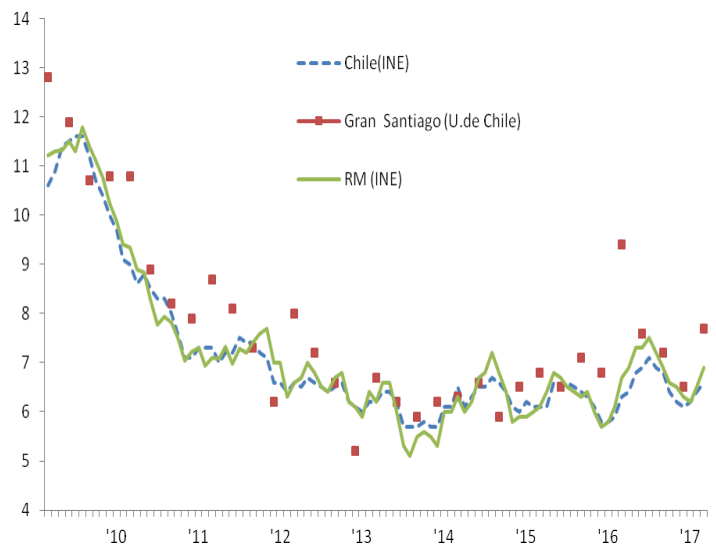
ENCUESTA DE EMPLEO DEL INE: DETERIORO MÁS MODERADO

La tasa de desocupación del trimestre enero-marzo 2017 de 6,6% es dos décimas superior que el trimestre móvil inmediatamente anterior, y tres décimas mayor que igual trimestre de 2016. A nivel nacional, si bien la situación dista de mejorar, al menos pareciera que el deterioro se modera en esta última encuesta, y en el neto se vuelven a crear más de 100 empleos en doce meses. Y si bien la creación de empleo se sigue atribuyendo prácticamente en su totalidad al Empleo por Cuenta Propia (y los Empleadores), al menos la caída del Empleo Asalariado es algo más moderada, y los Empleos por Cuenta Propia que se están creando tienen hoy un mayor componente de empleos de jornada completa.

El Instituto Nacional de Estadísticas (INE) dio a conocer la tasa de desempleo correspondiente al trimestre enero-marzo 2017, de un 6,6% a nivel nacional, cifra dos décimas mayor que el trimestre móvil pasado y tres décimas más alto que el mismo período de 2016. Si bien el aumento de la tasa de desempleo no pareciera demasiado dramático, la indeseable composición de los empleos creados -Cuenta Propia en desmedro de Asalariados- no logra revertirse, pero al menos es algo más moderada y se suma a un grupo de indicadores que como veremos, en el margen muestran algo de mejor desempeño. Esto, siempre en el contexto de que el mes pasado se observó la contracción del empleo asalariado a nivel nacional más dramática desde que existe la Nueva Encuesta Nacional de Empleo.

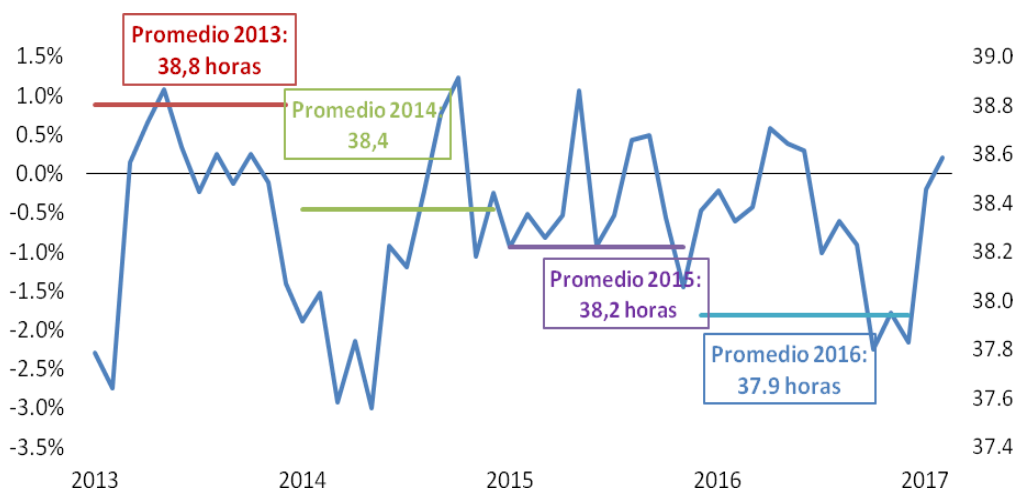
Así, pese al mencionado aumento de la tasa de desempleo, hay algunas noticias relativamente positivas en el contexto de un mercado laboral de todas formas deteriorado: una creación total de empleo más razonable, una caída del Empleo Asalariado menos pronunciada que en el trimestre móvil anterior, y un mayor componente de Empleadores. Más aún, dentro de los nuevos Empleos por Cuenta Propia, aparece un aumento en el número de personas que al menos trabajan jornada completa. A

TASA DE DESOCUPACIÓN
Como % de la Fuerza de Trabajo



esto se suma que el volumen de hora totales crece un 1,7%, superando ampliamente a mediciones recientes, producto principalmente de un aumento del número de ocupados, pero también de un leve aumento en las horas promedio trabajadas por persona.

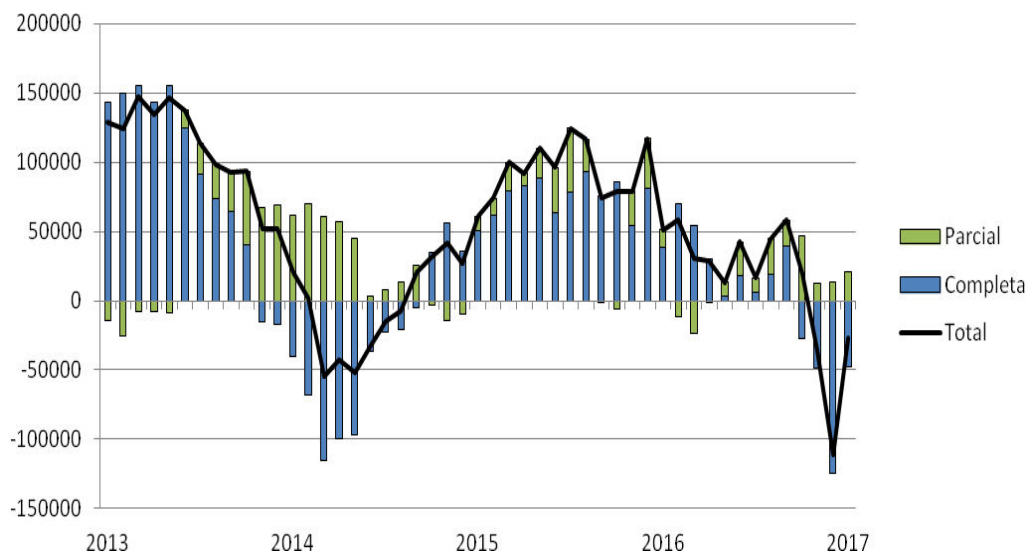
HORAS PROMEDIO EFECTIVAMENTE TRABAJADAS
Var. % 12 meses y horas promedio anual



Respecto a estas mejoras en el margen, si bien son positivas, distan de ser suficientes para cambiar la situación actual, y revertir el deterioro de los últimos 3 años. Y no debe olvidarse que Cuenta Propia y Empleadores son las categorías de empleo que siguen explicando el 100% de la creación de empleo en 12 meses, mientras que aún se destruyen 24.870 puestos asalariados. Vale recordar que fue en la segunda mitad del 2016 cuando, por primera vez en los más de 6 años comparables de la Nueva Encuesta de Empleo, se observaron contracciones del empleo asalariado a nivel nacional respecto a 12 meses atrás. Más aún, desde una perspectiva sectorial son precisamente las ramas de actividad que usualmente presentan mejores remuneraciones las que muestran un peor desempeño, por ejemplo Minería y Actividades Financieras y de Seguros, que de hecho pierden empleos respecto a doce meses atrás .

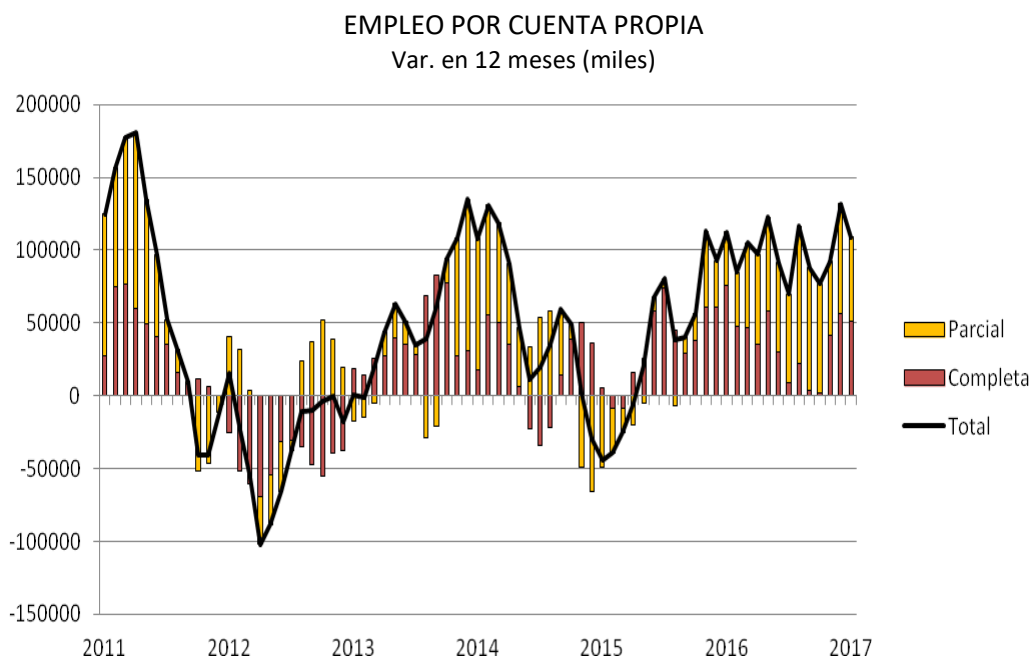
Este empleo por cuenta propia, como ya es bastante claro, en general presenta un importante componente de informalidad, menores remuneraciones -como nos volvió a alertar la encuesta del Centro de Microdatos de la U. de Chile en días recientes-, y tiende a ser más esporádico. Solo como muestra de esta informalidad, de 1.750.000 personas que trabajan por cuenta propia más de 366 mil ejercen su labor en la vía pública y otras 316 mil lo hacen en su hogar. Adicionalmente, casi 369 mil trabajan solo entre 1-15 horas a la semana habitualmente, y más de 725 mil estarían disponibles para trabajar más horas inmediatamente si esto fuese posible. De estos, 493 mil declaran que no pueden trabajar más por falta de clientes o temporada baja.

EMPLEO ASALARIADO
Var. en 12 meses (miles)



En concreto, la expansión de la ocupación de 1,4% en 12 meses, se explica, al igual que en los trimestres anterior, por un positivo aumento de los empleadores de un 15,2% -con una incidencia de 0,6 puntos-; un empleo por cuenta propia que crece un 6,6% incidiendo 1,3 puntos, es decir, prácticamente la totalidad de la expansión de la ocupación; mientras que por su parte, el empleo asalariado se contrae un 0,4% con una incidencia de -0,3 puntos.

Lo anterior, acompañado de una razonable expansión de la fuerza de trabajo de 1,8% versus igual período de 2016, lo que naturalmente explica el aumento en la tasa de desocupación respecto a un año atrás.



En el actual contexto de débiles expectativas para el crecimiento de 2017, donde superar el 2% parece ya casi imposible, resulta difícil pronosticar una mejora demasiado robusta del empleo, pese a que las condiciones externas (como precios de las materias primas, crecimiento de los socios comerciales y tasas de interés) se mantienen relativamente favorables para nuestro país.