

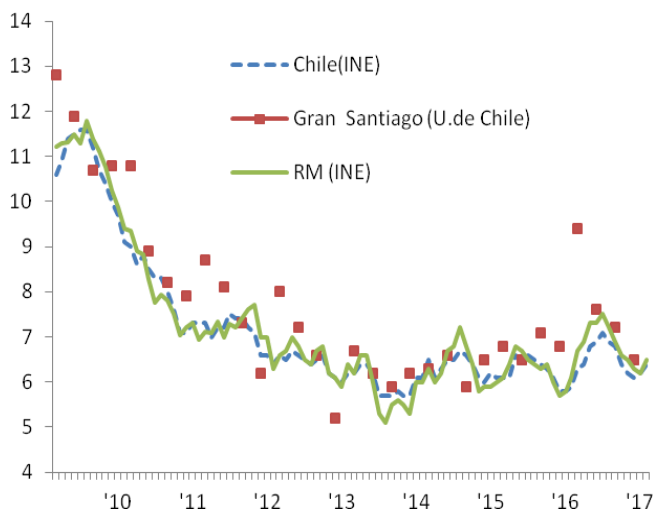
SE DESTRUYEN 120 MIL EMPLEOS EN LOS ÚLTIMOS 12 MESES

La tasa de desocupación del trimestre diciembre 2016 - febrero 2017 de 6,4% es dos décimas superior que el trimestre móvil inmediatamente anterior, y cinco décimas mayor que igual trimestre de 2015-2016. A nivel nacional, la ocupación crece lentamente, incluso por debajo de lo que se esperaría de una economía que se expandió 1,6% en 2016 debido al menor dinamismo de los últimos meses. Lamentablemente, como fue la tónica de 2016 pero incluso en mayor medida hoy, al creación de empleo se atribuye prácticamente en su totalidad al Empleo por Cuenta Propia (y los empleadores), y de hecho, en este trimestre móvil se observa una contracción del Empleo Asalariado de 120 mil personas en doce meses, magnitud no vista en años.

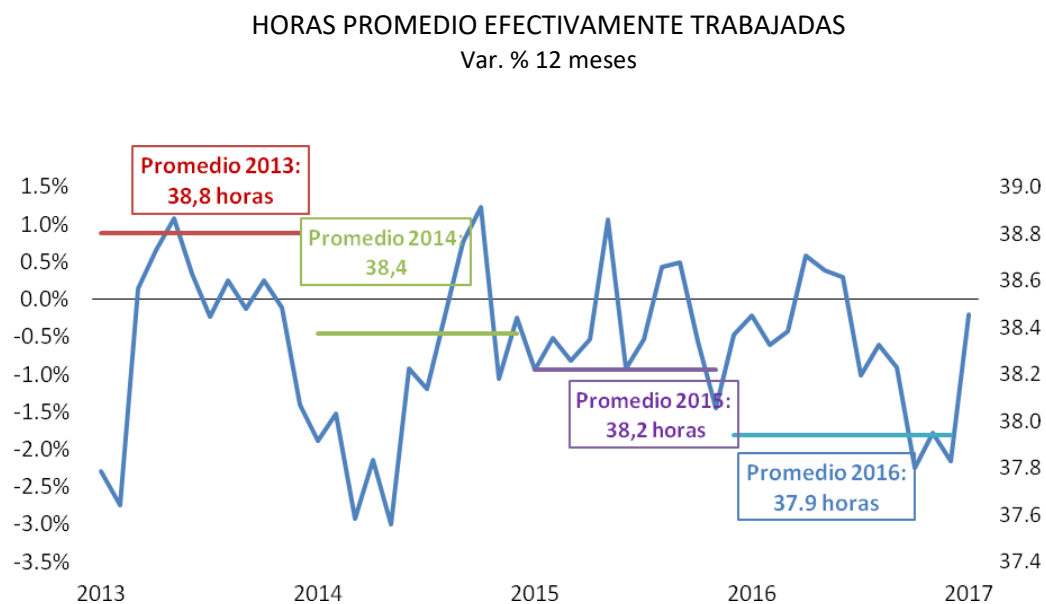
El Instituto Nacional de Estadísticas (INE) dio a conocer la tasa de desempleo correspondiente al trimestre diciembre 2016 - febrero 2017, de un 6,4% a nivel nacional, cifra dos décimas mayor que el trimestre móvil pasado y cinco décimas más alto que el mismo período de 2015-2016. Si bien el aumento de la tasa de desempleo no pareciera demasiado dramático -aunque 5 décimas en un año no es despreciable-, la indeseable composición de los empleos que se están creando de hecho se agrava: desde que existe la Nueva Encuesta Nacional de Empleo que no se observaba una contracción tan dramática como la de las últimas mediciones del empleo asalariado a nivel país, situación que es aún más evidente y de más larga data en la Región Metropolitana.

El crecimiento anual de la ocupación a nivel nacional por debajo del 0,7% -menos de 60 nuevos puestos en 12 meses- es incluso un tanto menor de lo que uno esperaría de una economía que creció apenas un 1,6% en 2016. Esto explicado por un último trimestre especialmente débil y un comienzo del año que en parte afectado por factores puntuales, podría incluso ser recesivo.

TASA DE DESOCUPACIÓN
Como % de la Fuerza de Trabajo



El número de horas efectivamente trabajadas en nuestra economía, crece solo un 0,5% en doce meses, por debajo del crecimiento del número de ocupados, debido a que las horas promedio trabajadas por persona continúan contrayéndose. Un dato importante a tener en cuenta a la hora de analizar la creación de empleo y las perspectivas de ingresos y crecimiento.

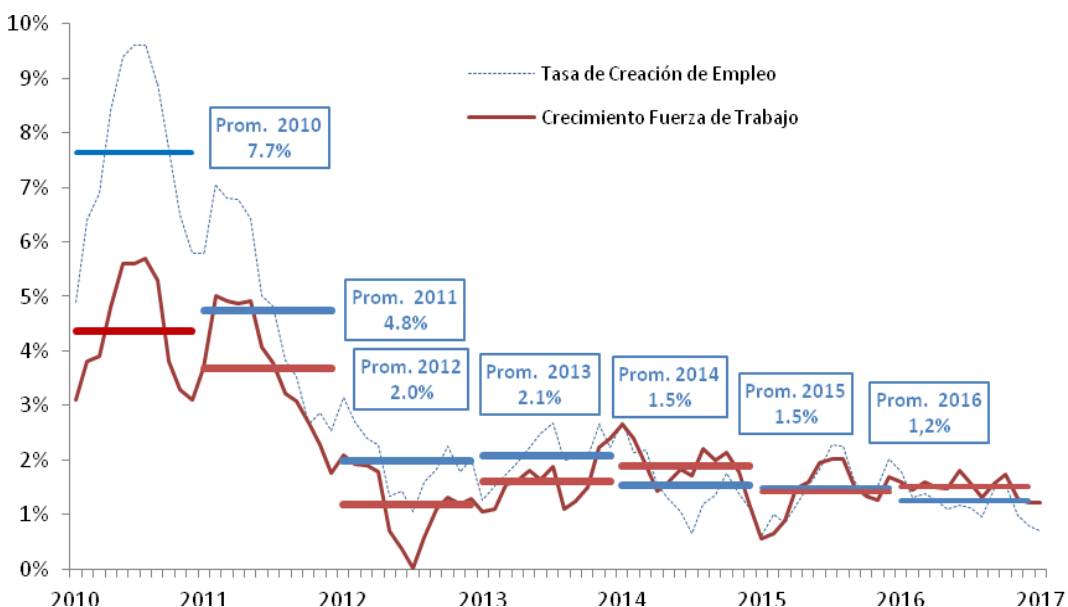


En general vemos una agudización de la preocupante tendencia desde hace ya algunos meses: prácticamente la totalidad de los 57 mil empleos creados respecto a 12 meses atrás es por cuenta propia (y crecientemente empleadores), y de hecho se destruyen más de 120 mil empleos asalariados por lejos la mayor caída desde que tenemos esta Nueva Encuesta de Empleo.

Ahora bien, y como se ha insistido en estas páginas, el empleo por cuenta propia agrupa a un conjunto bastante diverso de actividades, que incluye tanto a un profesional o técnico independiente -siempre y cuando no emplee a otros, pues se consideraría empleador- como también a personas que ejercen el comercio ambulante o cuidan autos en la vía pública, y de hecho de acuerdo a datos del INE, son más bien los empleos de baja calificación y mayor inestabilidad laboral los que dominan en los empleos por cuenta propia que se están creando.

Solo como muestra de esta informalidad, del millón setecientos sesenta mil personas que trabajan por cuenta propia, más de 378 mil ejercen su labor en la vía pública y otras 325 mil lo hacen en su hogar. Adicionalmente mientras que 365 mil trabajan solo entre 1-15 horas a la semana habitualmente, más de 737 mil estarían disponibles para trabajar más horas inmediatamente si esto fuese posible, lo que equivale a un 42% de los trabajadores por cuenta propia. De estos, 490 mil declaran que no pueden trabajar más por falta de clientes o temporada baja, mientras que solo 22 mil explican que deben cuidar a terceros o que carecen de capital o mercadería. Como referencia, en el caso de los asalariados del sector público solo un 28% estaría disponible para trabajar más horas. En cuanto al nivel educativo, solo un 21% tendría al menos un año de educación terciaria, mientras que de acuerdo a datos del INE, en el caso de los asalariados privados esta cifra alcanza el 34% y en los asalariados públicos supera el 62%.

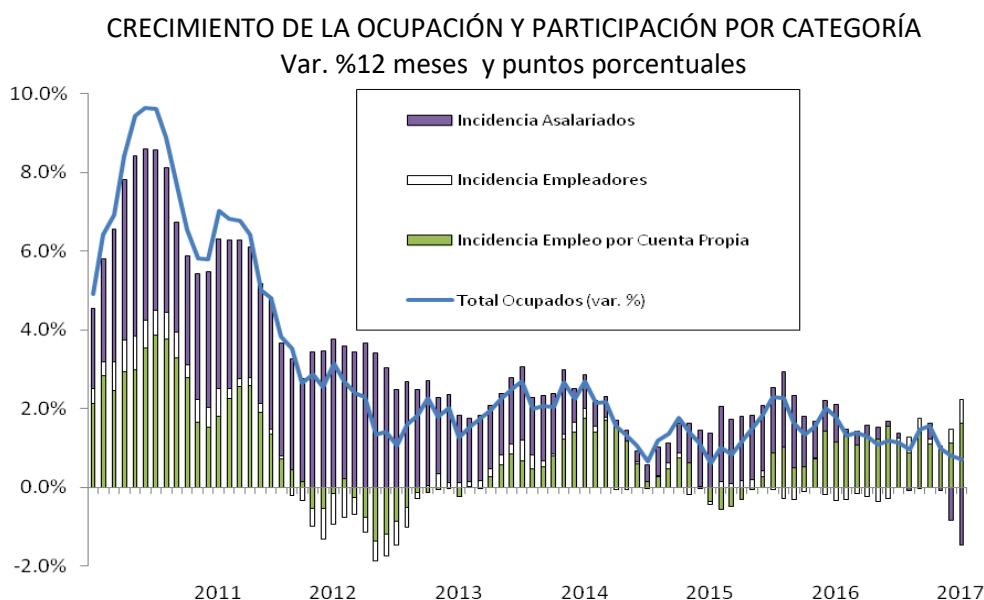
OCUPACIÓN Y FUERZA DE TRABAJO
Var. % 12 meses (eje izq.) y número en miles (eje der.)



En concreto, la expansión de la ocupación de 0,7% en 12 meses, la más baja desde comienzos de 2015, se explica, al igual que en los trimestres anterior, aunque de manera aún más notoria, por un positivo aumento de los empleadores de un 15,9% -con una incidencia de 0,6 puntos-; un empleo por cuenta propia que crece un 8,1% incidiendo 1,6

puntos, es decir, prácticamente la totalidad de la expansión de la ocupación; mientras que por su parte, el empleo asalariado se contrae un preocupante 2,1% con una incidencia de -1,5 puntos. Lo anterior, acompañado de una expansión de la fuerza de trabajo moderada, de 1,2% versus igual período de 2015-2016, explica el aumento en la tasa de desocupación respecto a un año atrás.

Vale recordar que fue en la segunda mitad del 2016 cuando, por primera vez en los más de 6 años comparables de la Nueva Encuesta de Empleo, se observaron contracciones del empleo asalariado a nivel nacional respecto a 12 meses atrás. Estas contracciones, tal como se mencionó, no solo continúan sino que se intensifican.



En el actual contexto de débiles expectativas para el crecimiento de 2017, donde superar el 2% parece cada vez más complejo, resulta difícil pronosticar una mejora demasiado robusta del empleo, pese a que las condiciones externas (como precios de las materias primas y tasas de interés) se mantienen bastante favorables para nuestro país.