

LIBERTAD Y DESARROLLO

TEMAS PÚBLICOS

www.lyd.org

Nº 1284 - 2

9 de diciembre de 2016

ISSN 0717-1528


CUBA Y SU CAMINO HACIA “LA IGUALDAD”

- En 1959 cambió el rumbo de Cuba. Esta economía, líder de Latinoamérica en muchos aspectos, comenzó un régimen comunista que a partir del totalitarismo y del dominio estatal, llevó al país a la ruina y a los habitantes a un empeoramiento de su calidad de vida.
- Analizando la evidencia empírica, se puede observar que la experiencia chilena ha sido por lejos más exitosa, tanto en lo social como en lo económico.

Desde 1959, con el triunfo de la Revolución Castrista, Cuba ha seguido un camino hacia “la igualdad” en un modelo represivo donde el Estado sustituyó las libertades individuales básicas. Se comenzó a construir un sistema que, deponiendo la libertad individual, dejó que el Estado dominara por completo todas las decisiones en el ámbito de la producción y orden social. Se estatizaron las empresas, se prohibió tanto la educación como la salud privada y se dependió por años de la ayuda económica soviética para luego depender, en gran medida, de la venezolana. Así, se estima que el Producto Interno Bruto (PIB) de Cuba al año 2011 dependía de Venezuela en un 21%, lo que se explica principalmente por el comercio, el petróleo, el pago de servicios profesionales cubanos y la inversión directa¹.

Actualmente en la Isla existe racionamiento, no puede ejercerse libremente la compraventa de viviendas, existe dualidad de moneda que provoca distorsiones importantes en precios y tanto el trabajo por cuenta propia como la realización de pequeños negocios propios están muy acotados.

Chile en cambio, al menos en los últimos 40 años, ha tenido un camino centrado en la iniciativa privada, la cual debe procurar satisfacer a sus consumidores en mercados competitivos como base de un sistema que debe fundarse en la meritocracia. El libre mercado, la apertura comercial y el propósito de generar un ambiente propicio para el desarrollo tanto individual como social ha sido el centro de las políticas. El rol del Estado es proveer bienes públicos y resguardar el buen funcionamiento de mercados competitivos, corrigiendo adecuadamente las fallas del mercado, y ejerciendo un rol social que ofrezca a todos un estándar de vida digno.



LIBERTAD Y DESARROLLO

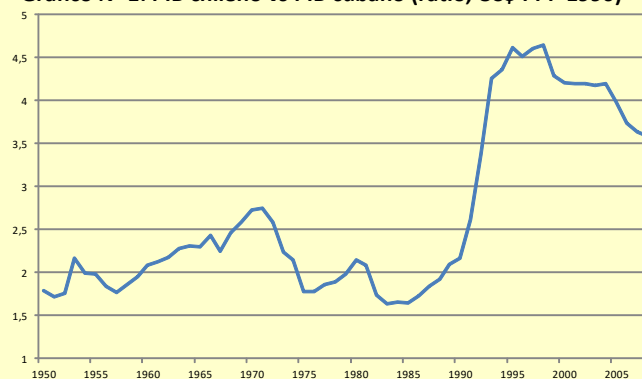
Mirando la evidencia cabe preguntarse, entre otras cosas, ¿Cuál opción ha sido más exitosa? ¿Dónde las personas han tenido un mayor acceso a educación? ¿Cómo ha funcionado la salud?

EVOLUCIÓN DEL PRODUCTO

Remontándonos al año 1950, se observa que la diferencia de PIB per cápita ajustado por el poder de paridad de compra de Chile excedía al de Cuba en un 79%, diferencia que fue aumentando en el tiempo y de manera acelerada luego de la caída del Muro de Berlín (que significó dejar de percibir aportes de la Unión Soviética), para alcanzar una diferencia de más de cuatro veces en años posteriores (Gráfico N° 1).

LUEGO DE LA CAÍDA DEL MURO DE BERLÍN, LA DIFERENCIA DEL PIB PER CÁPITA ENTRE CHILE Y CUBA SE ACENTUÓ AÚN MÁS

Gráfico N° 1: PIB chileno vs PIB cubano (ratio, US\$ PPP 1990)




Fuente: Maddison.

Sin embargo, puede argumentarse que no es el crecimiento lo que la Revolución persiguió desde 1959, sino que garantizar “derechos básicos” para todos. La evidencia muestra que tampoco fueron más exitosos que Chile en estos aspectos.

PRESTACIONES BÁSICAS Y DEMOGRAFÍA

Podemos tomar en cuenta variables como la salud y la educación para identificar cómo ha sido el desempeño de la Isla en relación al de Chile, con sus diferentes objetivos de desarrollo. Antes de la Revolución, la economía cubana gozaba de



LIBERTAD Y DESARROLLO

TEMAS PÚBLICOS

www.lyd.org

Nº 1284 - 2


9 de diciembre de 2016

ISSN 0717-1528

altos estándares a nivel mundial. Según información de la ONU, en 1958 en Cuba había un promedio de 1 cama por cada 190 habitantes, cifra que excedía la meta de los países desarrollados de esa época de 200 personas. En términos de remuneraciones, Cuba ocupaba el lugar número ocho en el mundo en pago a trabajadores del sector industrial, superada sólo por países como Estados Unidos, Canadá o Sueciaⁱⁱ. Además, según datos del Ministerio del Trabajo de Cuba, gozaban de la menor tasa de desempleo de América Latina (7%). Cabe mencionar además que entre finales de la década de los 40 y 1958, la paridad entre el peso cubano y el dólar era uno a uno (hoy esta relación es de 1 a 24).

Luego, la Revolución prohibió el ejercicio de la medicina privada y se enfocó en la formación de médicos para atender gratuitamente a la población, de los cuales al año 2008, entre un 35% y un 48% de ellos trabajaba en el exteriorⁱⁱⁱ, principalmente en Venezuela. Así, tomando como indicador de la gestión en salud la Esperanza de Vida al Nacer (Gráfico N° 2), se observa que en 1960 Cuba tenía una Esperanza de Vida al Nacer superior a la de Chile en un 10%. Sin embargo, esta diferencia se fue acortando, hasta igualarse en el año 2000. A partir de entonces y hasta la fecha, Chile supera a Cuba. Por lo tanto, aunque en ambos países ha habido una mejora sustantiva en la materia, se observa que el avance de Chile ha sido más rápido. En temas sanitarios cabe mencionar además que en Cuba, el deterioro de la infraestructura de agua potable ha provocado aumento en enfermedades como la hepatitis e intoxicación por consumo de alimentos en mal estado, al tiempo que el aumento de la prostitución junto a la escasez de mecanismos para protegerse, ha conducido a un aumento importante de enfermedades venéreas.

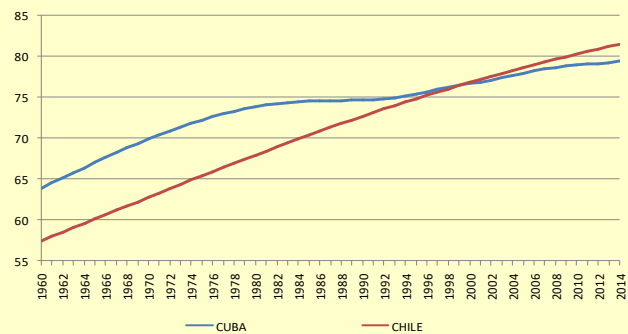
En materia de educación la situación no es muy diferente. La Revolución expandió el sistema público de educación, expropiando tanto escuelas como universidades no privadas, además de prohibir la enseñanza privada. Específicamente, la evidencia muestra que Chile ha registrado una mayor inscripción escolar secundaria prácticamente en toda la muestra (desde 1960), exceptuando los años 80, en que el crecimiento en Chile es menos acelerado que el cubano.



LIBERTAD Y DESARROLLO

EN 1960 LA ESPERANZA DE VIDA AL NACER EN CUBA ERA 10% SUPERIOR A LA DE CHILE, DIFERENCIA QUE SE FUE ACOTANDO Y EN 2000 SE IGUALÓ

Gráfico N° 2: Esperanza de vida al nacer (años)

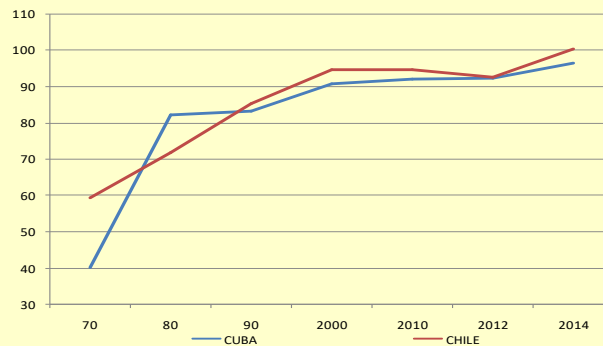


Fuente: Banco Mundial.


Nuevamente, el avance de ambos países ha sido importante, pero Chile muestra un desempeño mayor (Gráfico N° 4). Además, en Cuba existen problemas importantes en el sistema educativo, por cuanto las bajas remuneraciones y la falta de incentivos han llevado a los profesores a dejar sus trabajos en el Estado en búsqueda de mejores oportunidades^{iv}, ya sea un trabajo mejor pagado, o la migración.

CHILE HA REGISTRADO UNA MAYOR INSCRIPCIÓN ESCOLAR SECUNDARIA DESDE 1960, EXCEPTUANDO EN LA CRISIS ECONÓMICA DE LOS AÑOS 80

Gráfico N° 4: Inscripción escolar, nivel secundario (% bruto)



Fuente: Banco Mundial.

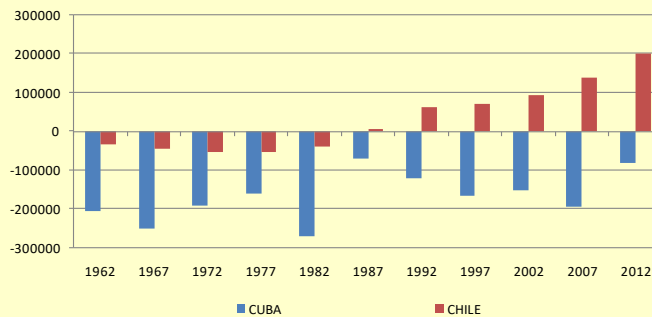


LIBERTAD Y DESARROLLO

Respecto de la situación migratoria, variable que da cuenta de las oportunidades de surgir, del acceso a una vida satisfactoria y, finalmente de la garantía de libertad de la sociedad, se observa que mientras en Cuba hay migración neta negativa, persistente desde 1962, en Chile la situación es lo contrario: cada vez recibimos más inmigrantes en búsqueda de mejores oportunidades y mayor bienestar (Gráfico N° 5).

DESDE 1962 EN CUBA HAY UNA MIGRACIÓN NEGATIVA NETA PERSISTENTE

Gráfico N° 5: Migración neta (personas)



Fuente: Banco Mundial.

CONCLUSIONES

La Revolución no ha sido un buen camino para evolucionar como país. En Cuba la falta de libertad ha llevado a la sociedad a la precariedad; todos “igualmente” sumidos en la falta de oportunidades y sin poder elegir. En Cuba, el año 2014 el salario medio estatal era sólo de US\$ 24 al mes, mientras que en Chile, el 2015 el salario medio fue de \$505.477, es decir, unos US\$ 770: 32 veces más alto. En términos de salud y educación hemos avanzado más rápido y estamos en un mejor nivel, situación que sólo se puede seguir acentuando de no haber algún cambio estructural importante.

ⁱ Cuba en la era de Raúl Castro (Mesa-Lago 2016).

ⁱⁱ En Cuba, el año 2014 el salario medio estatal era sólo de US\$ 24 al mes, mientras que en Chile, el 2015 el salario medio fue de \$505.477, es decir, unos US\$ 770: 32 veces más alto.

ⁱⁱⁱ Balance Económico-Social de 50 años de Revolución en Cuba (Mesa-Lago 2009).

^{iv} Los servicios sociales en Cuba: antecedentes, calidad y costos actuales, sustentabilidad financiera y políticas futuras (Mesa-Lago 2009).